

**JUWENT**  
drzwi bezpieczne



**kup taniej!** patrz str. 62

**kup od ręki**  patrz str: 22, 28, 30, 36

# drzwi antywłamaniowe

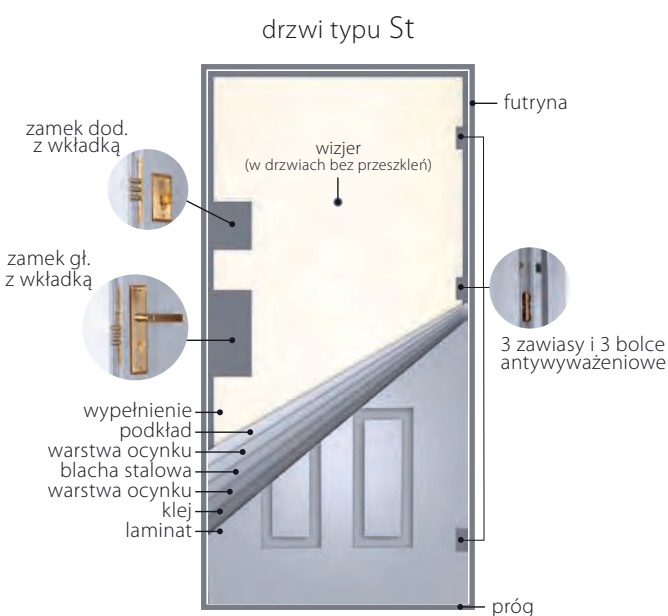
## St St (StR)

odporność na włamanie kl. -1-  
odporność zamka na włamanie kl. -5-

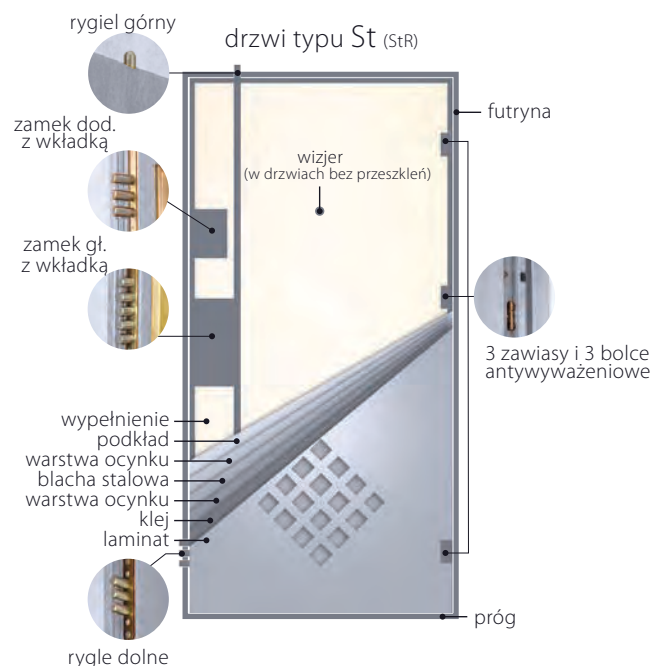
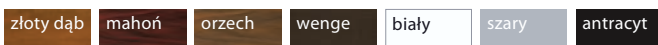


Drzwi typu Juwent St są stalowymi drzwiami wielofunkcyjnymi. Drzwi St posiadają standardowy zamek w kl. -5- ryglujący na wysokości klamki lub rozporowy zamek w kl. -5- ryglujący na wysokości klamki oraz w dolnej i w górnej części skrzydła. Drzwi mogą być wyposażone w klamkę standardową, gałko-klamkę lub w pochwyt (zastosowanie pochwyty wymaga zamontowania szyldu typu rozeta z klamką wyłącznie od wewnątrz mieszkania). Przeznaczone są do ochrony pomieszczeń o niskim i przeciętnym poziomie zagrożenia włamaniem, jako drzwi zewnętrzne w budownictwie jednorodzinym oraz jako drzwi wewnętrzne wejściowe, stanowiące zamknięcia otworów budowlanych pomiędzy klatką schodową, a korytarzem np. w blokach mieszkalnych. Skrzydło drzwi oraz futryna wykonane są z blachy ocynkowanej pokrytej okleiną pcw. Zastosowanie w drzwiach zabezpieczeń w postaci zamków standardowych lub rozporowych, wzmocnień konstrukcji oraz bolców antywyważeniowych od strony zawias, utrudnia ich pokonanie dla potencjalnego włamywacza. Wypełnienie drzwi oraz zastosowanie uszczelek, zapewnia wysoką izolacyjność akustyczną  $R_w = 29$  (-2, -3) dB, a także izolacyjność termiczną  $U_D = 2,0$  W/m<sup>2</sup>K. Szeroka gama kolorów, wzorów oraz przeszkleń podkreśli estetykę Państwa miejsca zamieszkania oraz spełni oczekiwania najbardziej wymagających klientów. Drzwi wykonywane są w standardowych wymiarach: szer. 77, 80, 90 cm; wys. 202 cm oraz w wymiarach nietypowych. Grubość skrzydła drzwi 50 mm. Drzwi mogą być wykonane z naświetlami bocznymi, górnymi oraz jako drzwi dwuskrzydłowe. Drzwi należy montować jako zamknięcie pomieszczeń suchych, niezawilgoconych, z dobrą wentylacją. Drzwi montowane na zewnątrz budynku, narażone na warunki atmosferyczne, wymagają zastosowania odpowiedniego zadaszania. Drzwi mogą być wykonane w wersji Elite tj. z panelem ozdobnym wykonanym ze sklejki fornirowanej wsuniętej na skrzydło (patrz str. 14 i 15).

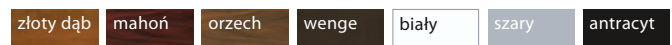
## Cena kompletu obejmuje



Kolory drzwi i futryn



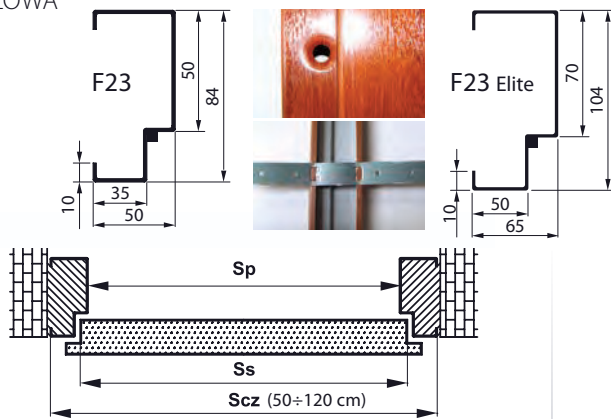
Kolory drzwi i futryn



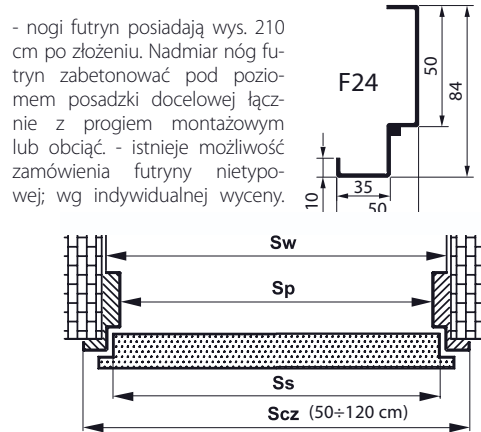
**kup taniej!** Istnieje możliwość zamówienia drzwi bez zamka dodatkowego i progu obniżając ich cenę (patrz str. 62)

# Dane techniczne (wymiar w milimetrach)

CZOŁOWA



KĄTOWA



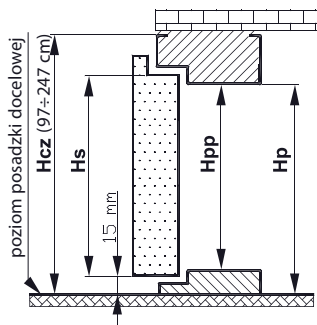
- nogi futryn posiadają wys. 210 cm po złożeniu. Nadmiar nóg futryn zabetonować pod poziomem posadzki docelowej łącznie z progiem montażowym lub obciąć. - istnieje możliwość zamówienia futryny nietypowej; wg indywidualnej wyceny.

szer. drzwi St	zalec. szer. otworu w murze		Scz	Ss	Sp	Sw
	F23	F24				
„77” (standard)	890	820	870	788	770	800
„80” (standard)	920	850	900	818	800	830
„90” (standard)	1020	950	1000	918	900	930
„100” (dopłata 30%)	1120	1050	1100	1018	1000	1030
„inna” (dopłata) Sp w zakr. (40 ± 110) cm	wg indywidualnej wyceny					

szer. drzwi St (Elite), St (StR Elite)	zalecana szer. otworu w murze		Scz	Ss	Sp	Sw
	F23 Elite	F24				
„80” (standard)	950	850	930	818	800	830
„90” (standard)	1050	950	1030	918	900	930
„100” (dopłata)	1150	1050	1130	1018	1000	1030

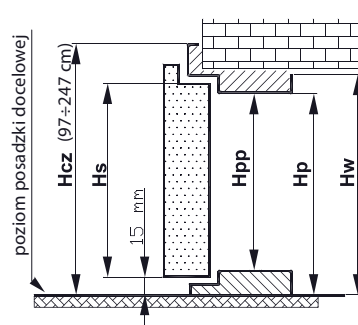
Scz – całkowita zew. szerokość futryny  
Ss – szerokość skrzydła w przyłdże  
Sp – szerokość światła przejścia w futrynie (max 110 cm)  
Sw – wew. szerokość futryny kątowej w murze

DLA FUTRYNY CZOŁOWEJ ORAZ PRUGU



wys. drzwi St	zalec. wys. otworu w murze		Hcz	Hs	Hpp	Hp	Hw
	F23	F24					
„202” (standard)	2085	2050	2075	2020	2000	2025	2040
„201” (dopłata)	2075	2040	2065	2010	1990	2015	2030
„200” (dopłata)	2065	2030	2055	2000	1980	2005	2020
„199” (dopłata)	2055	2020	2045	1990	1970	1995	2010
„198” (dopłata)	2045	2010	2035	1980	1960	1985	2000
„197” (dopłata)	2035	2000	2025	1970	1950	1975	1990
„196” (dopłata) Hs w zakr. (92 ± 242) cm	2025	1990	2015	1960	1940	1965	1980
„inna” (dopłata)	wg indywidualnej wyceny						

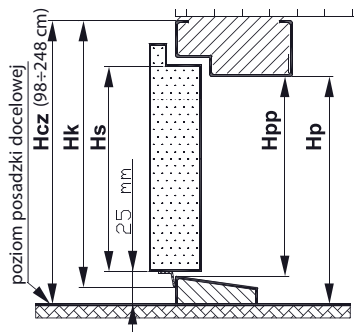
DLA FUTRYNY KĄTOWEJ ORAZ PRUGU



wys. drzwi St (Elite), St (StR Elite)	zalec. wys. otworu w murze		Hcz	Hs	Hpp	Hp	Hw
	F23 Elite	F24					
„202” (standard)	2100	2050	2090	2020	2000	2025	2040

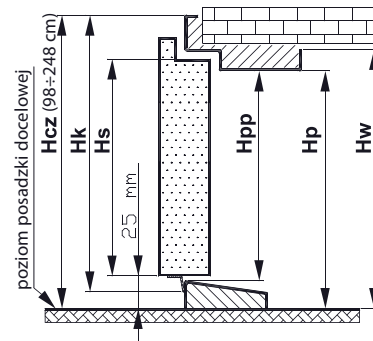
Hcz – całkowita zew. wysokość futryny do posadzki docelowej,  
Hs – wysokość skrzydła w przyłdże,  
Hpp – wysokość światła przejścia pomiędzy futryną, a progiem,  
Hp – wysokość światła przejścia pomiędzy futryną, a posadzką docelową,  
Hw – wew. wysokość futryny kątowej do posadzki docelowej w murze

DLA FUTRYNY CZOŁOWEJ ORAZ PRUGU SKOŚNEGO STALOWEGO (z odprowadzeniem wody)



wys. drzwi St	zalec. wys. otworu w murze		Hcz	Hk	Hs	Hpp	Hp	Hw
	F23	F24						
„202” (standard)	2095	2060	2085	2070	2020	2015	2035	2050
„201” (dopłata)	2085	2050	2075	2060	2010	2005	2025	2040
„200” (dopłata)	2075	2040	2065	2050	2000	1995	2015	2030
„199” (dopłata)	2065	2030	2055	2040	1990	1985	2005	2020
„198” (dopłata)	2055	2020	2045	2030	1980	1975	1995	2010
„197” (dopłata)	2045	2010	2035	2020	1970	1965	1985	2000
„196” (dopłata)	2035	2000	2025	2010	1960	1955	1975	1990
„inna” (dopłata) Hs w zakr. 92 ± 242 cm	wg indywidualnej wyceny							

DLA FUTRYNY KĄTOWEJ ORAZ PRUGU SKOŚNEGO STALOWEGO (z odprowadzeniem wody)



wys. drzwi St (Elite), St (StR Elite)	zalec. wys. otworu w murze		Hcz	Hk	Hs	Hpp	Hp	Hw
	F23 Elite	F24						
„202” (standard)	2110	2060	2100	2085	2020	2015	2035	2050

Hcz – całkowita zew. wysokość futryny do posadzki docelowej,  
Hk – wymiar pomiędzy górą futryny a dolną uszczelką skrzydła,  
Hs – wysokość skrzydła w przyłdże,  
Hpp – wysokość światła przejścia pomiędzy futryną a progiem,  
Hp – wysokość światła przejścia pomiędzy futryną a posadzką docelową,  
Hw – wew. wysokość ościeżnicy kątowej do posadzki docelowej w murze

FUTRYNA SZEROKOŚĆ

WYSOKOŚĆ

WYSOKOŚĆ



# drzwi typu antywłamaniowe i wzmocnione

## StS

## StS Eko

## StS EkoPlus

odporność zamka na włamanie kl. -5- (dot. StS)



Drzwi typu Juwent StS są stalowymi drzwiami wielofunkcyjnymi. Drzwi wyposażone są w standardowy zamek główny w klasie -5- (nie dot. drzwi StS Eko, StS Eko Plus). Przeznaczone są do ochrony pomieszczeń o niskim i przeciętnym poziomie zagrożenia włamaniem, jako drzwi zewnętrzne w budownictwie jednorodzinny oraz jako drzwi wewnętrzne wejściowe, stanowiące zamknięcia otworów budowlanych pomiędzy klatką schodową, a korytarzem np. w blokach mieszkalnych. Skrzydło drzwi oraz futryna wykonane są z blachy ocynkowanej pokrytej okleiną pcw lub lakierowane np. StS Eko. Zastosowanie w drzwiach zabezpieczeń w postaci zamków, wzmocnień konstrukcji oraz bolców antywyważeniowych od strony zawias, utrudnia ich pokonanie dla potencjalnego włamywacza. Wypełnienie drzwi oraz zastosowanie uszczeltek, zapewnia wysoką izolacyjność akustyczną  $R_w=28$  (-2, -3) dB, a także izolacyjność termiczną  $U_D=1,4$  W/m<sup>2</sup>K (dla drzwi pełnych),  $U_D=1,5$  W/m<sup>2</sup>K (dla drzwi przeszklonych) oraz dla drzwi StS Eko i Eko Plus  $U_D=1,7$  W/m<sup>2</sup>K. Drzwi StS wykonane są wyłącznie w szer. 90 cm oraz wys. 202cm. Drzwi StS Eko i StS EkoPlus wykonane są w szer. 80, 90 cm i wys. 202 cm. Grubość skrzydła StS Eko i Eko Plus 40mm, pozostałe drzwi 55mm. Drzwi mogą być wykonane w wersji z naświetlem górnym i naświetlami bocznymi (nie dot. drzwi StS Eko, StS Eko Plus). Drzwi nie wykonywane są jako drzwi dwuskrzydłowe. Drzwi należy montować jako zamknięcie pomieszczeń suchych, niezawilgoconych, z dobrą wentylacją. Drzwi montowane na zewnątrz budynku, narażone na warunki atmosferyczne, wymagają zastosowania odpowiedniego zadaszenia.

## Cena комплекtu obejmuje

drzwi typu StS (z zamkiem w kl. -5-)	drzwi typu StS Eko	drzwi typu StS EkoPlus
Kolory drzwi i futryn złoty dąb    orzech	Kolor drzwi i futryn ciemny brąz RAL 8017	Kolory drzwi i futryn złoty dąb    orzech

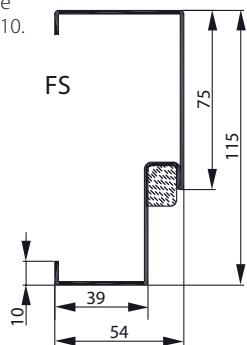
**kup taniej!** Istnieje możliwość zamówienia drzwi bez progu obniżając ich cenę (patrz str. 62)



# Dane techniczne (wymiary w milimetrach)

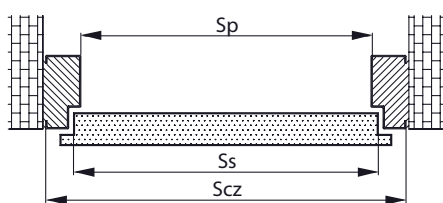
## CZOŁOWA DLA DRZWI StS

Mocowanie na kołki  $\varnothing 10$ .



- nogi futryny posiadają wys. 210 cm po złożeniu z poprzeczką górną. Nadmiar nóg futryny zabetonować pod poziomem posadzki docelowej łącznie z progiem montażowym lub obciąż.

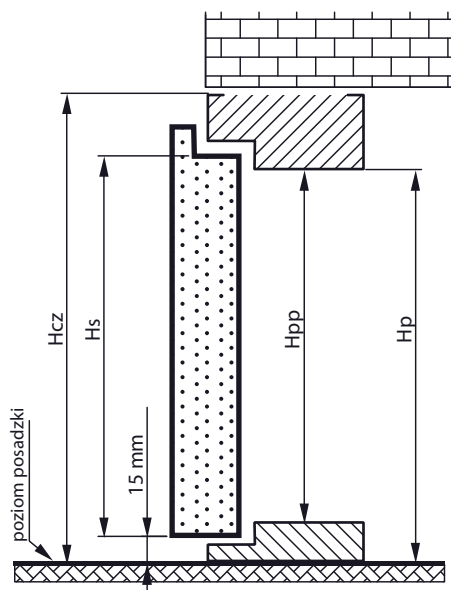
## DLA FUTRYNY CZOŁOWEJ StS



szer. drzwi StS	Szc	Ss	Sp
„90” (standard)	1009	922	900

Szc – całkowita zew. szerokość futryny  
Ss – szerokość skrzydła w przyldze  
Sp – szerokość światła przejścia w futrynie

## DLA FUTRYNY CZOŁOWEJ ORAZ PROGU StS

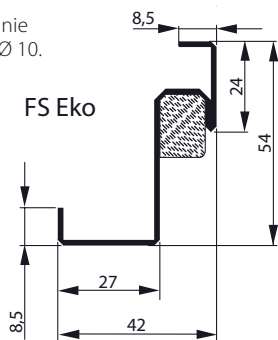


wys. drzwi StS	Hcz	Hs	Hpp	Hp
„202” (standard)	2077	2022	2000	2025

Hcz – całkowita zew. wysokość futryny do posadzki docelowej, Hs – wysokość skrzydła w przyldze, Hpp – wysokość światła przejścia pomiędzy futryną, a progiem, Hp – wysokość światła przejścia pomiędzy futryną, a posadzką docelową,

## KĄTOWA DLA DRZWI StS Eko

Mocowanie na kołki  $\varnothing 10$ .



- nogi futryny posiadają wys. 210 cm po złożeniu z poprzeczką górną. Nadmiar nóg futryny zabetonować pod poziomem posadzki docelowej łącznie z progiem montażowym lub obciąż.

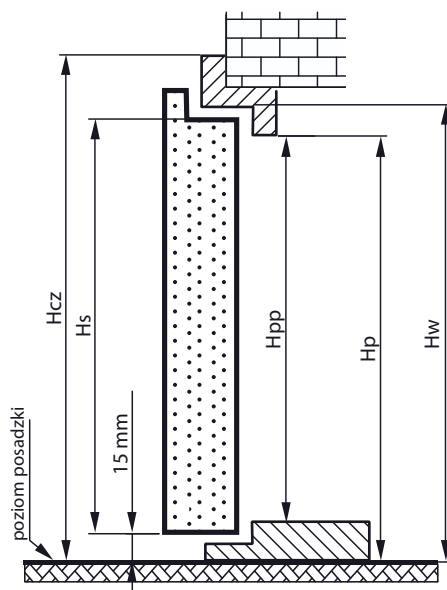
## DLA FUTRYNY KĄTOWA StS Eko



szer. drzwi StS Eko	Szc	Sw	Ss	Sp
„80” (standard)	878	830	816	794
„90” (standard)	978	930	916	894

Szc – całkowita zew. szerokość futryny  
Ss – szerokość skrzydła w przyldze  
Sp – szerokość światła przejścia w futrynie

## DLA FUTRYNY KĄTOWEJ ORAZ PROGU StS Eko

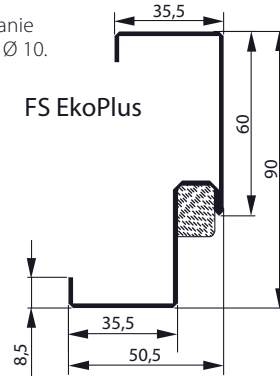


wys. drzwi StS Eko	Hcz	Hs	Hpp	Hp	Hw
„202” (standard)	2066	2022	2000	2025	2045

Hcz – całkowita zew. wysokość futryny do posadzki docelowej, Hs – wysokość skrzydła w przyldze, Hpp – wysokość światła przejścia pomiędzy futryną, a progiem, Hp – wysokość światła przejścia pomiędzy futryną, a posadzką docelową, Hw – wew. wysokość ościeżnicy kątowej do posadzki docelowej w murze

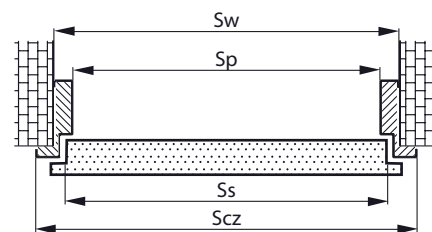
## KĄTOWA DLA DRZWI StS EkoPlus

Mocowanie na kołki  $\varnothing 10$ .



- nogi futryny posiadają wys. 210 cm po złożeniu z poprzeczką górną. Nadmiar nóg futryny zabetonować pod poziomem posadzki docelowej łącznie z progiem montażowym lub obciąż.

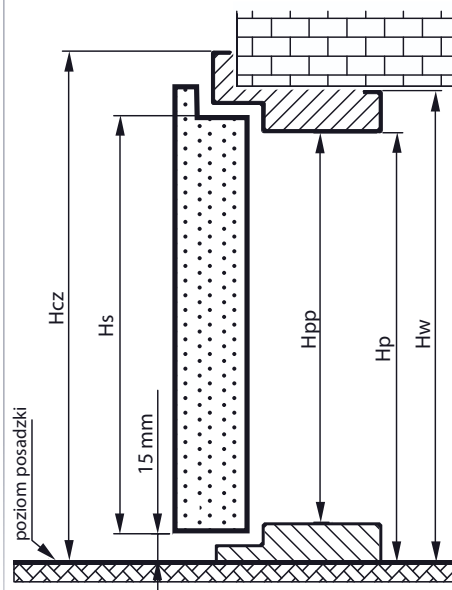
## DLA FUTRYNY KĄTOWA StS EkoPlus



szer. drzwi StS EkoPlus	Szc	Sw	Ss	Sp
„80” (standard)	895	865	816	794
„90” (standard)	995	965	916	894

Szc – całkowita zew. szerokość futryny  
Sw – szerokość skrzydła w przyldze  
Sp – szerokość światła przejścia w futrynie

## DLA FUTRYNY KĄTOWEJ ORAZ PROGU StS EkoPlus



wys. drzwi StS EkoPlus	Hcz	Hs	Hpp	Hp	Hw
„202” (standard)	2075	2022	2000	2025	2060

Hcz – całkowita zew. wysokość futryny do posadzki docelowej, Hs – wysokość skrzydła w przyldze, Hpp – wysokość światła przejścia pomiędzy futryną, a progiem, Hp – wysokość światła przejścia pomiędzy futryną, a posadzką docelową, Hw – wew. wysokość ościeżnicy kątowej do posadzki docelowej w murze

FUTRYNA

SZEROKOŚĆ

WYSOKOŚĆ

# drzwi antywłamaniowe

## AS3W

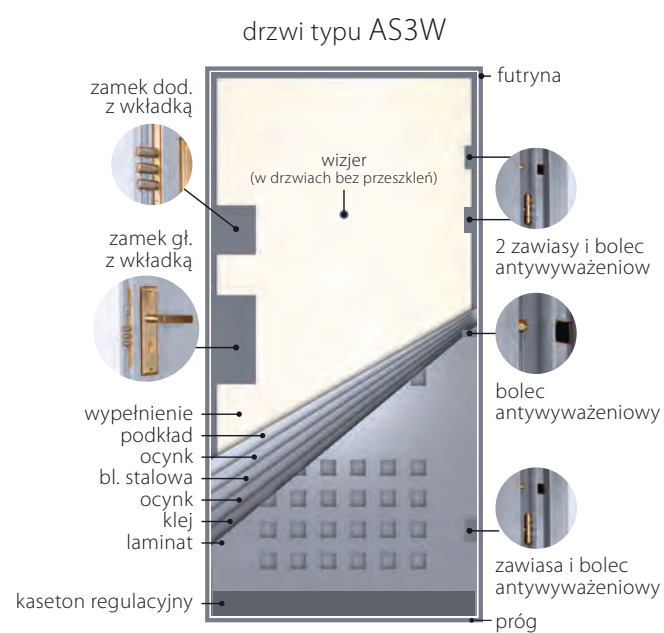
## AS3

odporność na włamanie: kl. -C-, kl. -4-, kl. -3-  
(nie dot. drzwi przeszklonych)

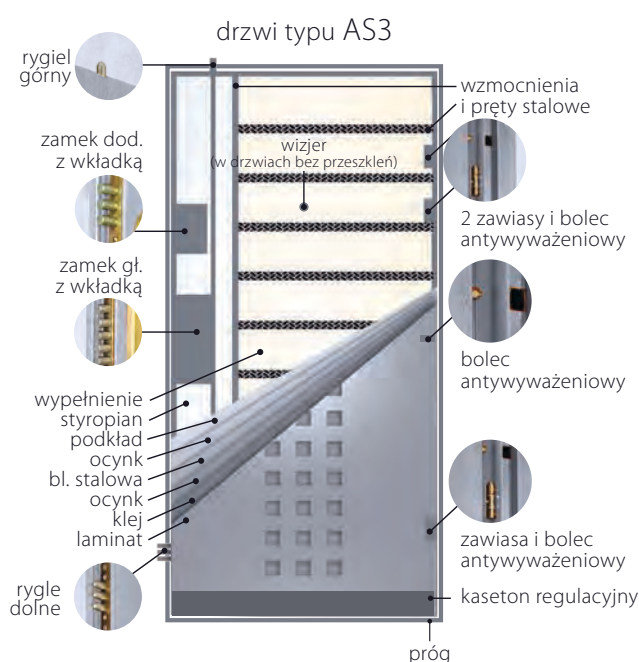
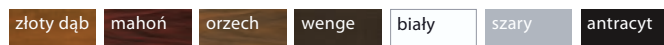


Drzwi typu JUWENT AS3 W oraz AS3 są drzwiami wielofunkcyjnymi. Przeznaczone są do stosowania w pomieszczeniach o wysokim zagrożeniu włamaniem jako drzwi wejściowe stanowiące zamknięcie otworów budowlanych. Drzwi typu AS3 W oraz AS3 z przeszkleniem produkowane są w podobnej technologii-konstrukcji co AS3 W i AS3 pełne ale nie posiadają odpowiadających im klas bezpieczeństwa tzn. kl. -C- i kl. -4- dla drzwi AS3 oraz kl. -3- dla drzwi AS3 W. Skrzydło drzwi oraz futryna wykonane są z blachy ocynkowanej, pokrytej okleiną pcw. Wykonane są z dwóch płyt blachy stalowej, zbrojone prętami stalowymi (dot. AS3), wyposażone w zamek rozporowy kl. -C-, kl. -5- wraz z wkładką i sztyldami (dot. AS3) oraz bolce przeciwwyważeniowe co daje najwyższy stopień odporności na włamanie. Wypełnienie oraz zastosowanie uszczelki zapewniają wysoką izolacyjność akustyczną dla AS3 W  $R_{w,1} = 31$  (-3, -4) dB, dla AS3  $R_{w,1} = 30$  (-1) dB oraz izolacyjność termiczną dla AS3 W pełnych  $U_D = 1,7$  W/m<sup>2</sup>K, dla AS3 W przeszklonych  $U_D = 2,4$  W/m<sup>2</sup>K, dla AS3  $U_D = 2,4$  W/m<sup>2</sup>K. Szeroka gama kolorów podkreśli estetykę Państwa miejsca zamieszkania oraz spełni oczekiwania najbardziej wymagających klientów. Posiadanie drzwi typu AS3 upoważnia dodatkowo do otrzymania zniżek w ubezpieczeniach w wielu towarzystwach ubezpieczeniowych. Drzwi wykonywane są w standardowych wymiarach: szer. 77, 87, 90 cm; wys. 191, 196, 201, 203 cm. Grubość skrzydła drzwi 50 mm. Drzwi mogą być wykonane z naświetlami bocznymi, górnym oraz jako drzwi dwuskrzydłowe. Drzwi należy montować jako zamknięcie pomieszczeń suchych, niezawilgoconych, z dobrą wentylacją. Drzwi montowane na zewnątrz budynku, narażone na warunki atmosferyczne, wymagają zastosowania odpowiedniego zadaszenia. Drzwi mogą być wykonane w wersji Elite tj. z panelem ozdobnym wykonanym ze sklejki fornirowanej wsuniętej na skrzydło (patrz str. 14 i 15).

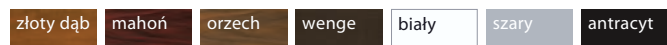
## Cena kompletu obejmuje



Kolory drzwi i futryn



Kolory drzwi i futryn

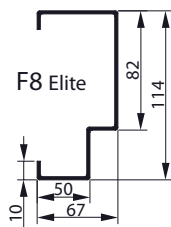
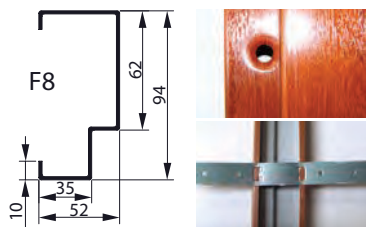


**kup taniej!** Istnieje możliwość zamówienia drzwi bez zamka dodatkowego, progu, kasetonu regulacyjnego, obniżając ich cenę (patrz str. 62)

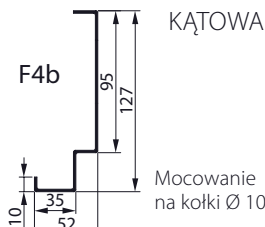
# Dane techniczne (wymiary w milimetrach)

## CZOŁOWA

Mocowanie na kołki  $\varnothing 10$  lub na opaski z otworami pod kołki  $\varnothing 6$ .

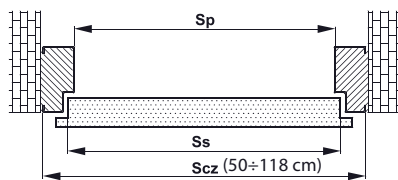


- nogi futryny posiadają wys. 210 cm po złożeniu. Nadmiar nóg futryny zabetonować pod poziomem posadzki docelowej łącznie z progiem montażowym lub obciąć.  
- istnieje możliwość zamówienia futryny nietypowej; wg indywidualnej wyceny.

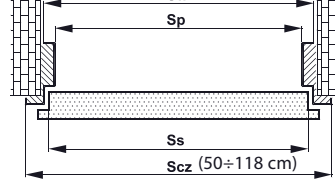


Mocowanie na kołki  $\varnothing 10$ .

### DLA FUTRYNY CZOŁOWEJ



### DLA FUTRYNY KĄTOWEJ



Scz – całkowita zew. szerokość futryny  
Ss – szerokość skrzydła w przyldzie  
Sp – szerokość światła przejścia w futrynie  
Sw – wew. szerokość futryny kątowej w murze

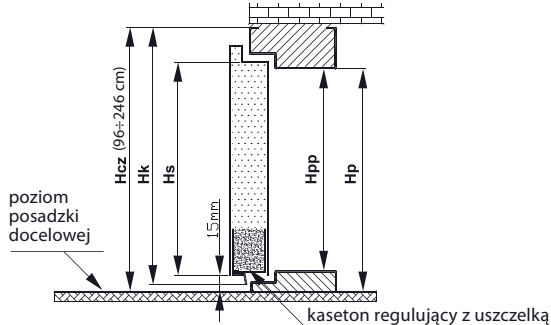
szer. drzwi AS3W i AS3	zalec. szer. otworu w murze F8	zalec. szer. otworu w murze F4b	Scz	Ss	Sp	Sw
„77” (standard)	895	830	875	800	771	810
„87” (standard)	995	930	975	900	871	910
„90” (standard)	1025	960	1005	930	901	940
„100” (dopłata 30%)	1125	1060	1105	1030	1001	1040
„inna” (dopłata) * Sp w zakresie (40 ÷ 108) cm	wg indywidualnej wyceny					

szer. drzwi AS3W Elite, AS3 Elite	zalec. szer. otworu w murze F8 Elite	zalec. szer. otworu w murze F4b	Scz	Ss	Sp	Sw
„77” (standard)	925	830	905	800	771	810
„87” (standard)	1025	930	1005	900	871	910
„90” (standard)	1055	960	1035	930	901	940
„100” (dopłata)	1155	1060	1135	1030	1001	1040

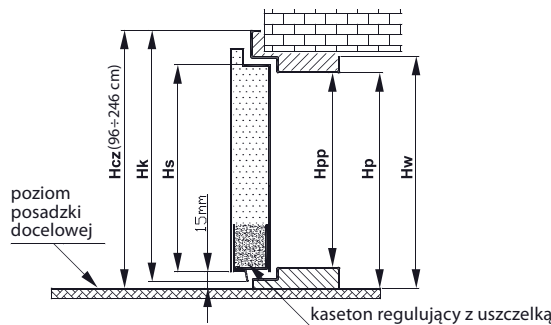
Maksymalna szerokość drzwi (Sp) do 108 cm; wg indywidualnej wyceny.

Maksymalna szerokość drzwi (Sp) do 108 cm; wg indywidualnej wyceny.

### DLA FUTRYNY CZOŁOWEJ ORAZ PROGU



### DLA FUTRYNY KĄTOWEJ ORAZ PROGU



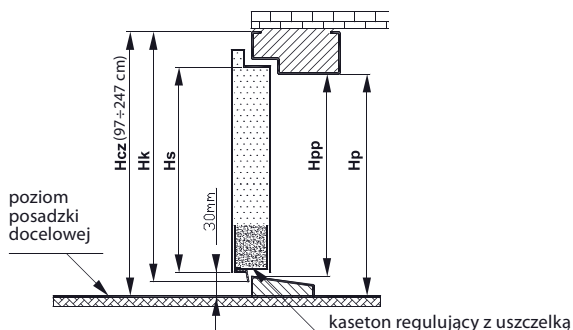
wys. drzwi AS3W i AS3	zalec. wys. otworu w murze		Wymiary przy całkowicie ukrytym kasetonie regulacyjnym						stosując kaseton regulacyjny możliwość wydłużenia skrzydła o wymiar
	F8	F4b	Hcz	Hk	Hs	Hpp	Hp	Hw	
„191” (standard)	1975	1940	1965	1960	1910	1887	1913	1930	50
„196” (standard)	2025	1990	2015	2010	1960	1937	1963	1980	50
„201” (standard)	2075	2040	2065	2060	2010	1987	2013	2030	40
„203” (standard)	2095	2060	2085	2080	2030	2007	2033	2050	10
„inna” (dopłata) Hs w zakr. (91 ÷ 241) cm	wg indywidualnej wyceny								

wys. drzwi AS3W Elite, AS3 Elite	zalecana wys. otworu w murze		Hcz	Hk	Hs	Hpp	Hp	Hw
	F8 Elite	F4b						
„201” (standard) na profil zamknięty tj. bez kasetonu	2090	2040	2080	2075	2010	1987	2013	2030

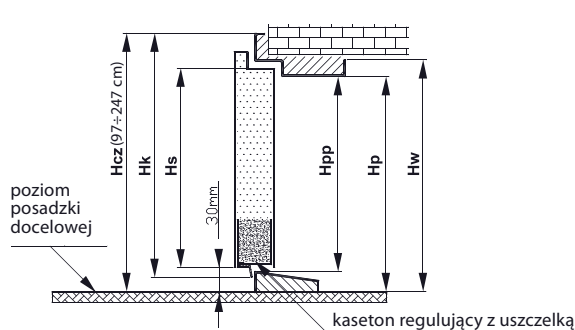
Hcz – całkowita zew. wysokość futryny do posadzki docelowej, Hk – wysokość pomiędzy górą futryny a dolną uszczelką skrzydła,

Hs – wysokość skrzydła w przyldzie, Hp – wysokość światła przejścia pomiędzy futryną a posadzką docelową, Hpp – wysokość światła przejścia pomiędzy futryną a progiem, Hw – wew. wysokość futryny kątowej do posadzki docelowej w murze

### DLA FUTRYNY CZOŁOWEJ ORAZ PROGU SKOŚNEGO STALOWEGO (z odprowadzeniem wody)



### DLA FUTRYNY KĄTOWEJ ORAZ PROGU SKOŚNEGO STALOWEGO (z odprowadzeniem wody)



wys. drzwi AS3W i AS3	zalec. wys. o tworu w murze		Wymiary przy całkowicie ukrytym kasetonie regulacyjnym						stosując kaseton regulacyjny możliwość wydłużenia skrzydła o wymiar
	F8	F4b	Hcz	Hk	Hs	Hpp	Hp	Hw	
„191” (standard)	1990	1955	1980	1960	1910	1902	1928	1945	50
„196” (standard)	2040	2005	2030	2010	1960	1952	1978	1995	50
„201” (standard)	2090	2055	2080	2060	2010	2002	2028	2045	25
„203” (standard)	2105	2075	2095	2080	2030	2022	2048	2065	10
„inna” (dopłata) Hs w zakr. (91 ÷ 241) cm	wg indywidualnej wyceny								

wys. drzwi AS3W Elite, AS3 Elite	zalec. wys. otworu w murze		Hcz	Hk	Hs	Hpp	Hp	Hw
	F8 Elite	F4b						
„201” (standard) na profil zamknięty tj. bez kasetonu	2105	2055	2095	2075	2010	2002	2028	2045

Hcz – całkowita zew. wysokość futryny do posadzki docelowej,

Hk – wysokość pomiędzy górą futryny a dolną uszczelką skrzydła, Hs – wysokość skrzydła w przyldzie, Hp – wysokość światła przejścia pomiędzy futryną a posadzką docelową, Hpp – wysokość światła przejścia pomiędzy futryną a progiem, Hw – wew. wysokość futryny kątowej do posadzki docelowej w murze

FUTRYNA

SZEROKOŚĆ

WYSOKOŚĆ

WYSOKOŚĆ



# drzwi antywłamaniowe i ognioodporne

## AO2E

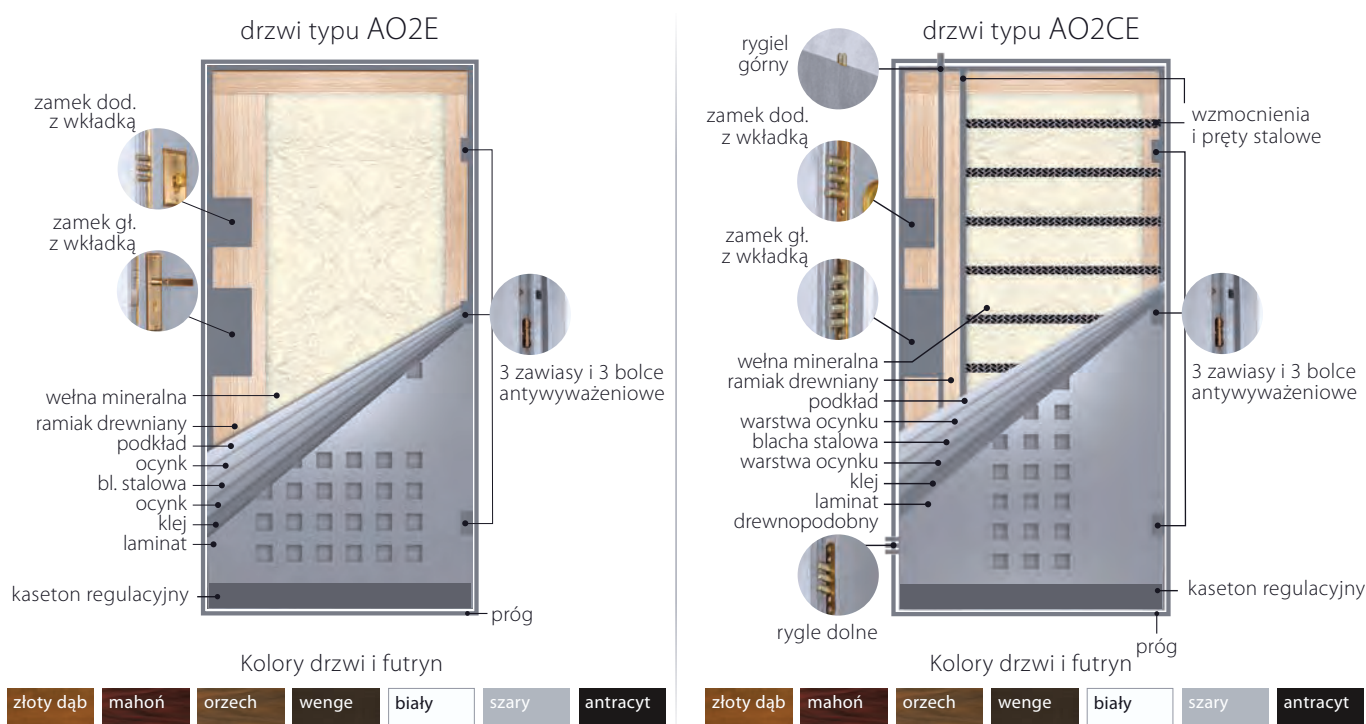
## AO2CE

odporność ogniowa EI 30, EI 45  
odporność na włamanie kl. -C-, kl. -4-



Drzwi antywłamaniowo-ognioodporne Juwent AO2CE (kl. -C-, kl. -4-, EI30, EI45) oraz drzwi ognioodporne wzmocnione Juwent AO2E (EI30, EI45) są drzwiami wielofunkcyjnymi. Przeznaczone są do stosowania w miejscach o najwyższym i przeciętnym stopniu zagrożenia włamaniami, jako zabezpieczenie ognioodporne, w budownictwie jednorodzinny oraz jako drzwi wewnętrzne wejściowe stanowiące zamknięcia otworów budowlanych, pomiędzy klatką schodową, a korytarzem np. w blokach mieszkalnych. Mogą być stosowane jako zabezpieczenie ognioodporne otworów np. kotłowni, hal przemysłowych, sklepów, magazynów, galerii handlowych, itd. Skrzydło drzwi oraz futryna wykonane są z blachy ocynkowanej z pokryciem do wyboru: okleina pcw, ocynk. Skrzydło wykonane jest z dwóch płyt blachy stalowej, wzmocnionej ramiakiem drewnianym i wewnętrzną konstrukcją stalową wykonaną z prętów stalowych (dot. AO2CE), wyposażone w zamek rozporowy klasy -C- (dot. tylko drzwi Juwent AO2CE), w zawiasy stalowe oraz bolce antywyważeniowe co daje najwyższy stopień odporności na włamanie. Drzwi wypełnione są wełną mineralną oraz posiadają dwie uszczelki, w tym jedną ekspandującą, umieszczoną w ościeżnicy, co gwarantuje wysoką izolacyjność akustyczną dla AO2E  $R_w=40$  (-1, -4) dB, dla AO2CE  $R_w=40$  (-1, -4) dB. Drzwi ognioodporne winny być wyposażone w element samozamykający (zawiasa sprężynowa lub samozamykacz). Szeroka gama kolorów podkreśli estetykę Państwa miejsca zamieszkania oraz spełni oczekiwania najbardziej wymagających klientów. Posiadanie drzwi typu Juwent AO2CE upoważnia dodatkowo do otrzymania zniżek w wielu towarzystwach ubezpieczeniowych. Drzwi wykonywane są w standardowych wymiarach: szer. 77, 87, 90 cm; wys. 191, 196, 201 cm. Grubość skrzydła drzwi 60 mm. Drzwi należy montować jako zamknięcie pomieszczeń suchych, niezawilgoconych, z dobrą wentylacją. Drzwi montowane na zewnątrz budynku, narażone na warunki atmosferyczne, wymagają zastosowania odpowiedniego zadazszenia. Drzwi mogą być wykonane w wersji Elite tj. z panelem ozdobnym wykonanym ze sklejki fornirowanej wsuniętej na skrzydło (patrz str. 14 i 15).

## Cena kompletu obejmuje

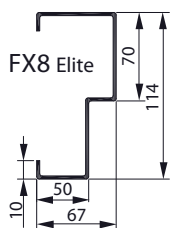
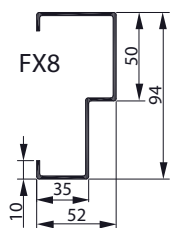


**kup taniej!** Istnieje możliwość zamówienia drzwi bez zamka dodatkowego, progu, kasetonu regulacyjnego obniżając ich cenę (patrz str. 62)

# Dane techniczne (wymiar w milimetrach)

## CZOŁOWA

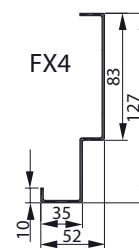
Mocowanie na kołki  $\varnothing 10$  lub na opaski z otworami pod kołki  $\varnothing 6$ .



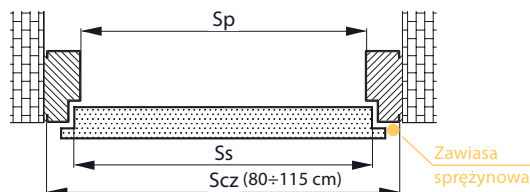
- nogi futryn posiadają wys. 210 cm po złożeniu. Nadmiar nóg futryn zabetonować pod poziomem posadzki docelowej łącznie z progiem montażowym lub obciąć.
- istnieje możliwość zamówienia futryny nietypowej; wg indywidualnej wyceny.

## KĄTOWA

Mocowanie na kołki  $\varnothing 10$ .



### DLA FUTRYNY CZOŁOWEJ

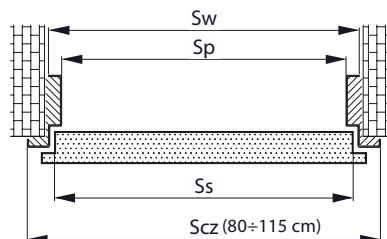


**UWAGA!** Futrynę czołową należy montować w płaszczyźnie ściany od strony otwierania się drzwi tj. licując zawiasową część futryny z płaszczyzną ściany w celu umożliwienia napięcia (regulacji) zawiasy sprężynowej.

szer. drzwi	zalecana szer. otworu w murze		Szc	Ss	Sp	Sw
	FX8	FX4				
„77” (standard)	896	830	876	800	772	810
„87” (standard)	996	930	976	900	872	910
„90” (standard)	1026	960	1006	930	902	940
„100” (dopłata 30%)	1126	1060	1106	1030	1002	1040
„inna” Sp w zakr. (70 ÷ 105) cm	wg indywidualnej wyceny					

Maksymalna szerokość drzwi Sp do 105 cm; wg indywidualnej wyceny.

### DLA FUTRYNY KĄTOWEJ

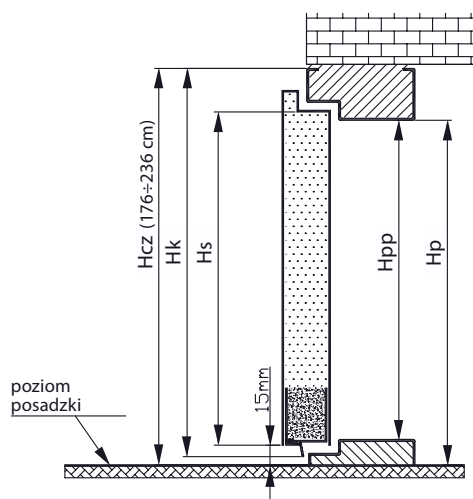


szer. drzwi AO2E i AO2CE Elite	zalec. szer. otworu w murze		Szc	Ss	Sp	Sw
	FX8 Elite	FX4				
„77” (standard)	925	830	905	800	772	810
„87” (standard)	1025	930	1005	900	872	910
„90” (standard)	1055	960	1035	930	902	940
„100” (standard)	1155	1060	1135	1030	1002	1040

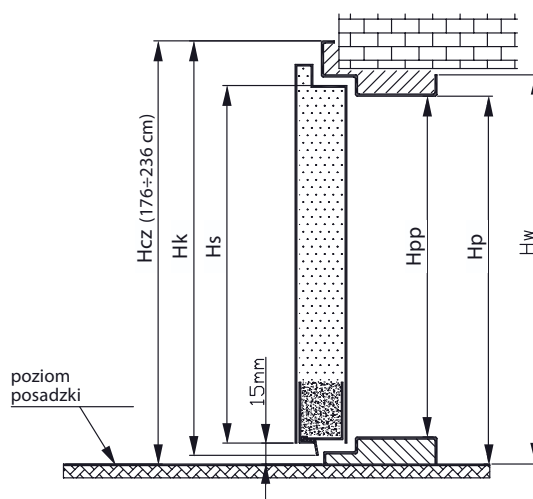
Szc – całkowita zew. szerokość futryny  
Ss – szerokość skrzydła w przyldze  
Sp – szerokość światła przejścia w futrynie  
Sw – wew. szerokość futryny kątowej w murze

Maksymalna szerokość drzwi Sp do 105 cm; wg indywidualnej wyceny.

### DLA FUTRYNY CZOŁOWEJ ORAZ PROGU



### DLA FUTRYNY KĄTOWEJ ORAZ PROGU



wysok. drzwi	zalecana wysok. otworu w murze		Hcz	Hk	Hs	Hpp	Hp	Hw	stosując kaseton regul. możliwość wydłużenia skrzydła o wymiar
	FX8	FX4							
„191”	1975	1940	1965	1960	1910	1887	1913	1930	50
„196”	2025	1990	2015	2010	1960	1937	1963	1980	50
„201”	2075	2040	2065	2060	2010	1987	2013	2030	40
„inna” Hs w zakr. (171 ÷ 231) cm	wg indywidualnej wyceny								

wys. drzwi St Elite	zalecana wysok. otworu w murze		Hcz	Hk	Hs	Hpp	Hp	Hw
	FX8 Elite	FX4b						
„201” na profil zamknięty tj. bez kasetonu	2090	2040	2080	2075	2010	1987	2013	2030

Hcz – całkowita zew. wysokość futryny do posadzki docelowej,  
Hk – wysokość pomiędzy górą futryny a dolną uszczelką skrzydła,  
Hs – wysokość skrzydła w przyldze,  
Hp – wysokość światła przejścia pomiędzy futryną a posadzką docelową,  
Hpp – wysokość światła przejścia pomiędzy futryną a progiem,  
Hw – wew. wysokość futryny kątowej do posadzki docelowej w murze

FUTRYNA

SZEROKOŚĆ

WYSOKOŚĆ

# drzwi ognioodporne i bezklasowe


drzwi przeciwpożarowe EI 30, EI 60, EI 120  
drzwi bezklasowe



## Ceny netto kompletu obejmują:

- skrzydło drzwi stalowe w kolorze RAL 7035  
(typ OB1 z blachy powlekanej,  
typ OB2 z blachy lakierowanej)
- futrynę kątową w kolorze RAL 7035
- zamek główny z wkładką
- szyldy
- zawiasy (w drzwiach ppoż sprężynowa + nośna)

wzór OB1



bezl. (szer. 80 i 90) 682,11 zł

EI 30 (szer. 80 i 90) 961,79 zł

EI 60 (szer. 80 i 90) 1178,05 zł

wzór OB2



bezl. (szer. 80, 90, 100) 708,13 zł

bezl. (szer. 120) 1045,53 zł

EI 30 (szer. 80, 90, 100) 1200,81 zł

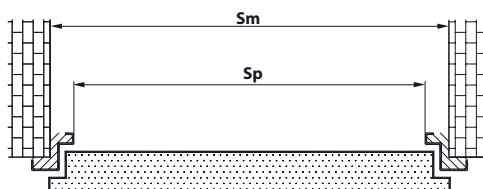
EI 30 (szer. 110, 120) 1326,83 zł

EI 60 (szer. 80, 90, 100) 1343,09 zł

EI 60 (szer. 110, 120) 1582,93 zł

EI 120 (szer. 80, 90, 100) wg indywidualnej wyceny

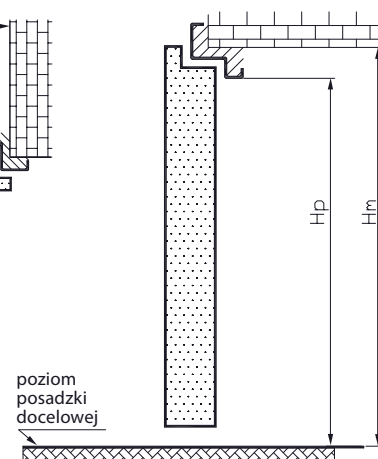
Oferta Juwent drzwi ppoż i bezklasowych obejmuje: tanie drzwi stalowe bez odporności ogniowej oraz drzwi przeciwpożarowe obiektowe o różnej odporności ogniowej. Drzwi mogą być produkowane w wymiarach nietypowych, w dowolnych kolorach itd.



### SZEROKOŚĆ

Typ	Sp	Sm
OB1 „80” (bezklasowe, EI30, EI60)	800	900
OB1 „90” (bezklasowe, EI30, EI60)	900	1000
OB2 „80” (bezklasowe)	800	860
OB2 „90” (bezklasowe)	900	960
OB2 „100” (bezklasowe)	1000	1060
OB2 „80” (EI30, EI60, EI120)	800	890
OB2 „90” (EI30, EI60, EI120)	930	1020*
OB2 „100” (EI30, EI60, EI120)	1000	1090
OB2 „140” (EI30, m EI60)	1400	1470
OB2 „160” (EI30, m EI60)	1600	1670
OB2 „180” (EI30, m EI60)	1800	1870
OB2 „200” (EI30, m EI60)	2000	2070


\* dla drzwi w klasie EI120 - Sm=1030



### WYSOKOŚĆ

Typ	Hp	Hm
OB1 „200” (bezklasowe, EI30, EI60)	2010	2050
OB2 „200” bezklasowe	2000	2030
OB2 „200” EI30, EI60	2000	2045
OB2 „200” EI30, EI60 dwuskrzydłowe	2000	2035

wzór OB2/DW



EI 30 (szer. 140 i 160) 3413,82 zł

EI 30 (szer. 180 i 200) 3575,61 zł

EI 60 (szer. 140 i 160) 3669,92 zł

EI 60 (szer. 180 i 200) 3900,00 zł

### Akcesoria dodatkowe OB1

za dopłatą [zł]

	netto	brutto
1. Skrzydło drzwi w okleinie drewnopodobnej	315,45	388
2. Inne nietypowe zamówienie	wg indywidualnej wyceny	

### Akcesoria dodatkowe OB2

za dopłatą [zł]

	netto	brutto
1. Skrzydło drzwi w okleinie drewnopodobnej	315,45	388
2. Szyldek klamka-gałka	97,56	120
3. Szyldek ze stali nierdzewnej	337,40	415
4. Samozamykacz	256,10	315
5. Uszczelka opadająca (dymoszczelność) drzwi jednoskrzydłowe	371,54	457
6. Uszczelka opadająca (dymoszczelność) drzwi dwuskrzydłowe	661,79	814
7. Lakierowanie drzwi jednoskrzydłowych	533,33	656
8. Lakierowanie drzwi dwuskrzydłowych	870,73	1071
9. Inne nietypowe zamówienie	wg indywidualnej wyceny	



# drzwi specjalne

drzwi specjalnego przeznaczenia



**O**ferta Juwent drzwi specjalnych obejmuje: drzwi do pomieszczeń sanitarnych, do sal RTG, do magazynów broni, do stacji trafo., drzwi kancelaryjne, drzwi z kontrolą dostępu itd. Drzwi mogą być produkowane w wymiarach nietypowych, lakierowane w dowolnych kolorach, wyposażone w zamki ewakuacyjne, okucia antypaniczne, przeszklenia, kratki wentylacyjne, siłowniki oddymiające, regulatory kolejności zamykania skrzydeł, elementy kontroli dostępu i inne. Drzwi specjalnego przeznaczenia podlegają indywidualnej wycenie.

## Przykłady drzwi specjalnego przeznaczenia

### 1. Drzwi z blachy kwasoodpornej szlifowanej (INOX) lub polerowanej (LUSTRO)

Typy drzwi: **St, AS3, AS3W.**

Wykonanie:

- Drzwi z futryną wykonane w całości z blachy kwasoodpornej.
  - Elementy wykonane z blachy kwasoodpornej (np. odkopniki) naklejane na drzwi gładkie.
- wg. indywidualnej wyceny

### 2. Drzwi RTG

Typ drzwi: **AS3W.**

Drzwi wypełnione blachą ołowianą o grubościach 0,5, 1,0, 1,5, 2,0, 2,5, 3,0 [mm].

W komplecie futryna wypełniona blachą ołowianą adekwatną do wypełnienia drzwi.

wg. indywidualnej wyceny

### 3. Drzwi do pomieszczeń sanitarnych

Typ drzwi: **St, AS3W.**

Drzwi wyposażone w kratkę lub tuleje wentylacyjne, mogą posiadać zamek łazienkowy.

wg. indywidualnej wyceny

### 4. Drzwi z kontrolą dostępu

Typy drzwi: **St, AS3, AS3W, AO2E, AO2CE.**

**Wersja 1:** Zamek LOCKDATA (stosowany jako szyld zamka głównego, posiadający własne zasilanie bateryjne, nieodporny na warunki atmosferyczne):

- kodowy
- na kartę chipową
- na kartę zbliżeniową

**Wersja 2:** System kontroli dostępu z kontrolerem umieszczanym natynkowo.

W skład systemu wchodzi:

- element sterujący: elektrozaczep, elektrozaczep rewersyjny, zamek elektryczny
- zasilacz

– kontroler: kodowy, na kartę zbliżeniową (w tym odporne na warunki atmosferyczne)

### 5. Drzwi ewakuacyjne z zamkiem antypanicznym

Typy drzwi: **St, AS3W, AO2E.**

Drzwi wyposażone w zamek z funkcją ewakuacyjną. Zamek może współpracować z okuciem antypanicznym.

wg. indywidualnej wyceny

### 6. Drzwi kancelaryjne

Typ drzwi: **AS3.**

Drzwi mogą być wyposażone w:

- zamek szyfrowy sejfowy, blokujący zamek główny
  - zamki o skomplikowanym mechanizmie otwierania
  - poszycie stalowe o grubości 2,5 mm
  - miseczki do plombowania
- wg. indywidualnej wyceny

### 7. Drzwi do magazynów broni

Typ drzwi: **AS3.**

Drzwi mogą być wyposażone w:

- kłódkę
  - zamki o skomplikowanym mechanizmie otwierania
  - poszycie stalowe o grubości 2,5 mm
  - miseczki do plombowania
  - wypełnienie szybą kuloodporną
- wg. indywidualnej wyceny

### 8. Drzwi do stacji TRAFO

Typ drzwi: **St, AS3, AS3W.**

Drzwi wyposażone w kratkę stalową malowaną proszkowo lub kwasoodporną.

wg. indywidualnej wyceny

### 9. Drzwi przesuwne

wg. indywidualnej wyceny

### 10. Drzwi chłodnicze

wg. indywidualnej wyceny

### 11. Inne drzwi nietypowe

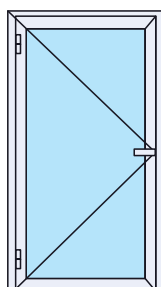
informacje u producenta

# stolarka profilowa

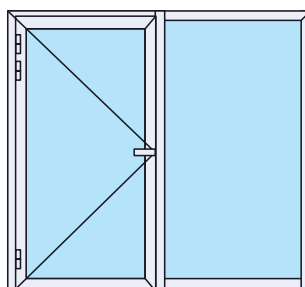
bezklasowa  
przeciwpożarowa  
oddymiająca



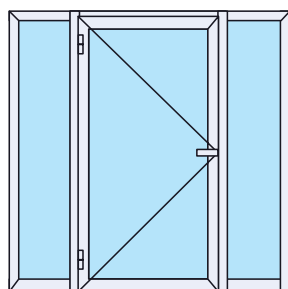
Firma JUWENT oferuje Państwu stolarkę profilową: stalową, aluminiową, ze stali nierdzewnej. Oferujemy stolarkę bezklasową, przeciwpożarową, dymoszczelną oraz oddymiającą.



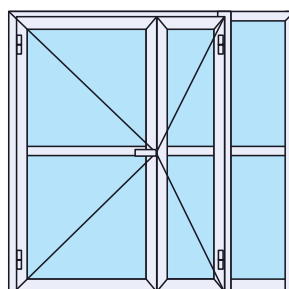
Drzwi jednoskrzydłowe



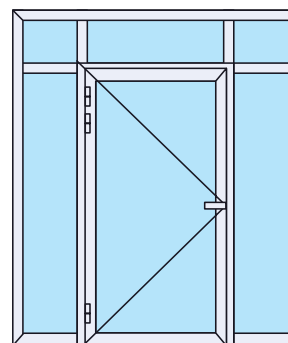
Drzwi jednoskrzydłowe  
z jednostronnym bocznym naświetlem



Drzwi jednoskrzydłowe  
z obustronnym naświetlem



Drzwi dwuskrzydłowe  
z jednostronnym bocznym naświetlem



Drzwi jednoskrzydłowe  
z górnym i bocznym naświetlem

## Stolarka stalowa

### 1. STOLARKA STALOWA BEZKLASOWA

Stolarka ta wykonana jest w oparciu o nowoczesny system profili zlicowanych powierzchniowo.

Charakterystyka:

- profil stalowy gr. 1,5 mm (nieocynkowany, ocynkowany, stal nierdzewna) zamknięty, łączony przez spawanie
- wypełnienie szybą lub panelem stalowym
- okucia drzwiowe
- zatraskowe listwy szklenia z wkrętami grzybkowymi
- uszczelki przyszybowe
- uszczelka przymykowa EPDM
- kolor wg palety RAL

wg. indywidualnej wyceny

# Stolarka aluminiowa

## 1. STOLARKA ALUMINIOWA BEZKLASOWA

Stolarka ta może być wykonana w wersji ciepłej, tj. z przekładką termiczną lub w wersji zimnej bez izolacji termicznej. Stolarka może być wykonana w dowolnej kolorystyce wg palety RAL oraz z szeroką ofertą wypełnień.

Nasze wyroby to: drzwi, ścianki działowe, ściany osłonowe i działowe, ogrody zimowe, wiatrolapy, zabudowy, przegrody, boksy kasowe, gabloty reklamowe, witryny sklepowe i wystawowe, okna podawcze, itp.

## 2. STOLARKA ALUMINIOWA PRZECIWPOŻAROWA I DYMOSZCZELNA

Stolarka ta wykonana jest w oparciu o aluminiowy profil systemu Yawal TM 75EI wypełniony wkładami izolacyjnymi.

Charakterystyka:

- kształtowniki aluminiowe uzupełniające bez przekładki termicznej
- akcesoria do łączenia kształtowników
- wypełnienia szybowe i nieprzezierne
- elementy stalowe
- kolor wg palety RAL.

### **Klasy odporności ogniowej:**

EI 15, EI 30, EI 60, EI 90, EI 120

### **Klasy dymoszczelności:**

S 60, S 15

*wg. indywidualnej wyceny*

# Stolarka ze stali nierdzewnej

Stolarka ta wykonana jest w oparciu o profile ze stali nierdzewnej z izolacją termiczną, bez izolacji termicznej.

Nasze wyroby to:

- nieizolowane drzwi i przegrody
- okna
- oszklenia stałe izolowane
- fasady

*wg. indywidualnej wyceny*

# Systemy oddymiające

Oferta nasza obejmuje klapy oddymiające (PN-EN12101-2) wykonane w oparciu o systemy profili aluminiowych w wykonaniu:

- uchylnym lub rozwiernym
- zewnętrznym lub wewnętrznym
- obrotowe z osią poziomą lub pionową
- połaciowe
- montowane bezpośrednio w murze lub w standardowych systemach fasadowych

*wg. indywidualnej wyceny*



# drzwi w wersji Elite



Drzwi typu Juwent St, St(stR), AS3 W, AS3, AO2E, AO2 CE w wersji Elite z ościeżnicą stalową charakteryzują się określoną odpornością na włamanie lub odpornością ogniową tj.: kl. -1-, kl. -3-, kl. -4-, kl. -C-, EI30, EI45. Konstrukcja drzwi to skrzydło stalowe danego typu JUWENT, na które wsunięty jest wymienny panel ozdobny w postaci sklejkki o gr. 9 mm, wsunięty w ramkę montowaną dookoła skrzydła drzwi, pokryty naturalnym fornirem. Panel ozdobny może być frezowany, gładki lub gładki - ozdobiony intarsjami z forniru. Ramka występuje w kolorach panela lub w kolorze aluminium anodowanego. W standardzie drzwi posiadają panel ozdobny z jednej strony, druga strona to laminat drewnopodobny pcw. W drzwiach AS3W, AS3, AO2E, AO2CE panel ozdobny montowany jest wyłącznie na szerszej stronie skrzydła. W drzwiach St, St(stR) panel ozdobny montowany może być na dwóch stronach skrzydła. Drzwi z dwustronnym panelem oraz drzwi z panelem wsuniętym na węższą stronę skrzydła, występują wyłącznie z szyldami: SPECIAL, ALTO, ATOS.

## Uwaga!

Drzwi należy montować jako zamknięcie pomieszczeń suchych, niezawilgoconych, z dobrą wentylacją. Drzwi zewnętrzne muszą być zabezpieczone przed bezpośrednim działaniem czynników atmosferycznych (deszcz, śnieg, bezpośrednie nasłonecznienie) poprzez wykonanie wiatrolapu otwartego lub zadaszenia bezpośrednio nad drzwiami. Zadaszenie powinno być na tyle szerokie aby wystawało poza obrys otwartych drzwi. Musi ono powodować zabezpieczenie powierzchni drzwi rozbryzgami padającego (nawet zacinającego) deszczu, ściekaniem po powierzchni skrzydła wody oraz całkowite zacielenie drzwi (temperatura nieosłoniętych, nasłonecznionych drzwi może czasem doprowadzić np. do wypływania żywicy zwłaszcza z klejunki - nie jest to żadna wada techniczna produktu).

Drzwi z naturalnego forniru mogą w czasie eksploatacji zmieniać w sposób naturalny barwę, szerokość naturalnego moletu (szczelin) w strukturze drewna, co również nie jest wadą techniczną produktu. Struktura powierzchni drewnianej może nie być jednorodna i identyczna jak na wzorze. Dopuszcza się różnice barwy, słoju, sęków i innych naturalnych cech drewna.

Konserwacja drzwi wg zaleceń producenta.

Magazynowanie i przechowywanie drzwi dopuszczalne jest tylko w pomieszczeniach suchych, niezawilgoconych, o dobrej wentylacji, odizolowanych od działania czynników atmosferycznych. Nie jest dopuszczalne przechowywanie drzwi w budynkach w stanie surowym, wilgotnych i bez wentylacji lub z wentylacją działającą niezgodnie z wymogami norm.

Drzwi należy montować w budynkach, w których zakończono „mokre” prace budowlane, po wykonaniu i wyschnięciu tynków i posadzek. Na czas wykończeniowych prac budowlanych należy odpowiednio zabezpieczyć drzwi przed działaniem: farb, tynków, środków chemicznych oraz zapewnić odpowiednią wentylację pomieszczenia.

## Konstrukcja



## Kolory skrzydeł drzwi i futryn

złoty dąb

mahoń

orzecch

wenge

biały

szary

antracyt

Malowanie za dopłatą



Inne naturalne kolory forniru wg indywidualnych ustaleń







## Ceny netto kompletu obejmują:

skrzydło o wymiarach standardowych z jednostronnym panelem ozdobnym, druga strona laminat pcw  
futrynę stalową w kolorze skrzydła w laminacie pcw  
dwa zamki z wkładkami  
szyldy  
bolce antywyważeniowe  
zawiasy  
próg

St	3573,17
St(StR)	3914,63
AS3W	3743,90
AS3	3999,99
A02E	3999,99
A02CE	4341,46



# drzwi dwuskrzydłowe

na każdy wymiar



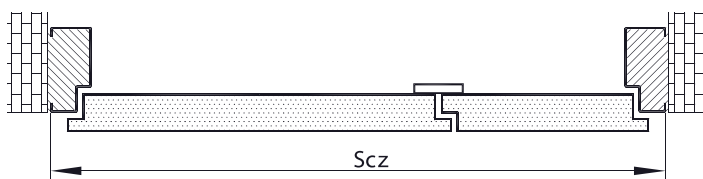
**D**rzwi Juwent dwuskrzydłowe mogą być wykonane na bazie drzwi typu Juwent: St, St (StR), AS3 W, AS3 przy czym drzwi dwuskrzydłowe na bazie AS3 W i AS3 wykonane są na profil zamknięty bez możliwości regulacji wysokości kasetonem. Przeznaczone są do budynków jako drzwi zewnętrzne o nietypowych wymiarach otworów drzwiowych (np. domy mieszkalne, wille, kamienice, wejścia do klatek schodowych itd.). Drzwi dwuskrzydłowe mogą być wykonane niemal do każdej szerokości otworu w murze. Skrzydło bierne jest elementem otwieranym i ryglowanym. Drzwi dwuskrzydłowe posiadają w standardzie próg stalowy w kolorze futryny. Próg stalowy INOX za dopłatą (patrz tabela str. 63).

**Uwaga!** Drzwi należy montować jako zamknięcie pomieszczeń suchych, niezawilgoconych, z dobrą wentylacją. Drzwi montowane na zewnątrz budynku, narażone na warunki atmosferyczne, wymagają zastosowania odpowiedniego zadaszenia.

Zadaszenie powinno być na tyle szerokie, aby wystawało poza obrys otwartych drzwi. Musi ono zabezpieczać powierzchnię drzwi przed rozbryzgami padającego deszczu, ściekaniem wody po powierzchni skrzydła oraz powinno całkowicie zaciemniać drzwi.

Drzwi zewnętrzne, otwierane na zewnątrz, muszą być osłonięte poprzez montaż zadaszeń i ewentualnie osłon bocznych. Drzwi zewnętrzne, otwierane do wewnątrz, muszą być całkowicie osłonięte gankami, czy inną obudową lub montowane w podcieniach.

## Konstrukcja drzwi dwuskrzydłowych



Scz – całkowita zewnętrzna szerokość futryny  
Zalecana szer. otworu w murze = Scz+(ok. 2cm luzu montażowego).

- nogi futryn posiadają wys. 210 cm po złożeniu. Nadmiar nóg futryn zabetonować pod poziomem posadzki docelowej łącznie z progiem montażowym lub obciąć.
- istnieje możliwość zamówienia futryny nietypowej; wg indywidualnej wyceny.

### Kolory drzwi i futryn

złoty dąb

mahoń

orzech

wenge

biały

szary

antracyt

Malowanie za dopłatą





# Przykłady drzwi dwuskrzydłowych



SB	CENNIK netto skrzydeł biernych przeszklonych z ramką w okleinie														
	P16 (40 ÷ 90) cm	P21 (46 ÷ 90) cm	P80 (38 ÷ 90) cm	P83 (38 ÷ 90) cm	P85 (38 ÷ 90) cm	wzór P89 (38 ÷ 90) cm	P51 (35 ÷ 90) cm	P71 (38 ÷ 90) cm	P52 (35 ÷ 90) cm	P72 (38 ÷ 90) cm	PMid (49 ÷ 90) cm	MAX (70 ÷ 90) cm	P85/3 (70 ÷ 90) cm	PLima (70 ÷ 90) cm	PŁuk (70 ÷ 90) cm
typ drzwi															
St i St (StR)	1582,93	1929,27	1469,11	1560,16	1707,32	1723,58	1536,59	1576,42	1598,37	1624,39	1678,86	1885,37	1747,97	1885,37	1653,66
AS3W i AS3	1732,52	2079,67	1618,70	1710,57	1857,72	1865,85	1685,37	1726,83	1747,97	1774,80	1821,14	2035,77	1873,98	2035,77	1796,75

SB	CENNIK netto skrzydeł biernych przeszklonych z ramką INOX													
	P16 Nx (40 ÷ 90) cm	P80 Nx (38 ÷ 90) cm	P83 Nx (38 ÷ 90) cm	P85 Nx (38 ÷ 90) cm	P89 Nx (38 ÷ 90) cm	P51 Nx (35 ÷ 90) cm	P71 Nx (38 ÷ 90) cm	P52 Nx (35 ÷ 90) cm	P72 Nx (38 ÷ 90) cm	PMid Nx (49 ÷ 90) cm	MAX Nx (70 ÷ 90) cm	P85/3 Nx (70 ÷ 90) cm	PLima Nx (70 ÷ 90) cm	PŁuk Nx (70 ÷ 90) cm
typ drzwi														
St i St (StR)	2052,03	1968,29	2008,13	1978,05	1951,22	1826,83	1883,74	1873,98	1900,81	2033,33	2310,57	2042,28	2151,22	1847,97
AS3W i AS3	2209,76	2125,20	2165,04	2134,96	2108,13	1983,74	2040,65	2030,89	2057,72	2191,06	2468,29	2199,19	2308,13	2004,88

SB	CENNIK netto skrzydeł biernych pełnych (bez przeszkleń)										
	G09 (16 ÷ 90) cm    (91 ÷ 110) cm		Pt11 (20 ÷ 39) cm    (40 ÷ 59) cm    (60 ÷ 90) cm			Pt10 (60 ÷ 79) cm dla wzorów 10, 13    (80 ÷ 90) cm dla wzorów 10, 13		Pt12 (70 ÷ 90) cm dla wzorów 12, 15		Gt21 (40 ÷ 79) cm    (80 ÷ 90) cm	
typ drzwi											
St i St (StR)	1408,13	1611,38	1446,34	1446,34	1446,34	1446,34	1446,34	1446,34	1446,34	1446,34	1446,34
AS3W i AS3	1558,54	1764,23	1595,93	1595,93	1595,93	1595,93	1595,93	1595,93	1595,93	nie występuje	nie występuje

Wzór na obliczenie ceny drzwi dwuskrzydłowych:  
 Cena drzwi dwuskrzydłowych = cena kompletu drzwi + cena skrzydła biernego z powyższych tabel.

# drzwi z naświetlami

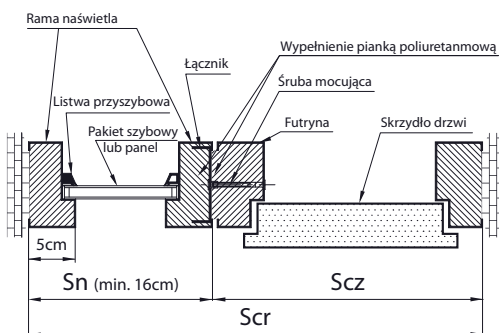
na każdy wymiar



**D**rzwi Juwent z naświetlami bocznymi i górnym mogą być wykonane na bazie drzwi typu Juwent: St, St (StR), StS, AS3 W, AS3. Przeznaczone są do budynków jako drzwi zewnętrzne o nietypowych wymiarach otworów drzwiowych (np. domy mieszkalne, wille, kamienice, wejścia do klatek schodowych itd.). Drzwi z naświetlami mogą być wykonane niemal do każdego otworu w murze. Naświetle jest elementem stałym tzn. nieotwierającym.

**Uwaga!** Drzwi należy montować jako zamknięcie pomieszczeń suchych, niezawilgoconych, z dobrą wentylacją. Drzwi montowane na zewnątrz budynku, narażone na warunki atmosferyczne, wymagają zastosowania odpowiedniego zadaszenia. Zadanie powinno być na tyle szerokie, aby wystawało poza obrys otwartych drzwi. Musi ono zabezpieczać powierzchnię drzwi przed rozbryzgami padającego deszczu, ściekaniem wody po powierzchni skrzydła oraz powinno całkowicie zaciemniać drzwi. Drzwi zewnętrzne, otwierane na zewnątrz, muszą być osłonięte poprzez montaż zadaszeń i ewentualnie osłon bocznych. Drzwi zewnętrzne, otwierane do wewnątrz, muszą być całkowicie osłonięte gankami, czy inną obudową lub montowane w podcieniach. Zgodnie z obowiązującymi kryteriami technicznymi Instytutu Ceramiki i Materiałów Budowlanych szyby zespolone poddaje się obserwacji z odległości 1,5 metra pod kątem prostym, przy dziennym oświetleniu (bez bezpośredniego padania promieni słonecznych) lub przy jasnym, rozproszonym oświetleniu na tle szarego ekranu. Wady niewidoczne w takich warunkach nie mogą być klasyfikowane jako wady. Ponadto wyżej wymienione kryteria techniczne dopuszczają rysy w strefie głównej o długości do 12 mm.

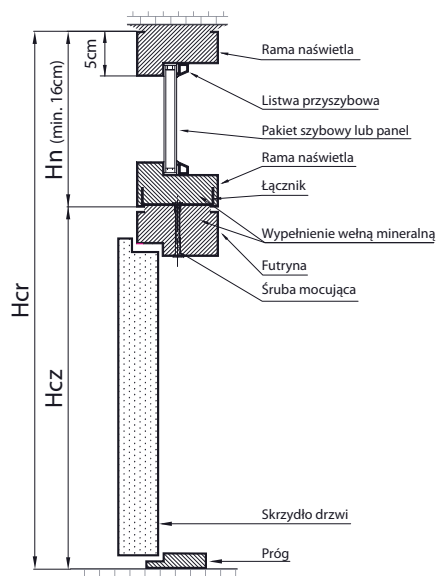
## Konstrukcja drzwi z naświetlem bocznym



Scr – całkowita zewnętrzna szerokość futryny drzwi z ramą naświetla  
 Zalecana szer. otworu w murze = Scr+(ok. 2cm luzu montażowego).  
 Scz – całkowita zewnętrzna szerokość futryny  
 Sn – szerokość zewnętrzna ramy naświetla bocznego (minimalna Sn=16cm)

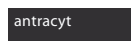
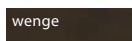
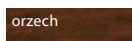

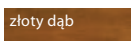
Hcr – całkowita zew. wysokość futryny drzwi z ramą naświetla do posadzki docelowej  
 Zalecana wysok. otworu w murze = Hcr+(ok. 1cm luzu montażowego).  
 Hcz – całkowita zew. wysokość futryny do posadzki docelowej,  
 Hn – wysokość zew. ramy naświetla górnego (minimalna Hn=16 cm)

## Konstrukcja drzwi z naświetlem bocznym



Mocowanie ram naświetli: do muru – na opaski, do futryny drzwi – za pomocą śrub mocujących i łączników.

### Kolory drzwi i futryny



W przypadku naświetli pełnych malowanych wg. RAL ich listwy przyszybowe należy dobrać wg. wzornika pcw JUWENT.



# Naświetla dzielone przeszkleniami (przykłady)



## Cennik netto naświetli dla drzwi o standardowej wysokości z ramką w okleinie

NŚ 16	NŚ 21	NŚ 90	NŚ 92	NŚ 80	NŚ 83	NŚ 85	NŚ 89	NŚ 51	NŚ 71	NŚ 52	NŚ 72	NŚ Mid	NŚ MAX	NŚ 85/3	NŚ Lima	NŚ ŁUK
szerokość od 40 cm												od 47 cm		szerokość od 70 cm		
1446,34	1773,05	1589,39	1946,70	1513,82	1455,28	1567,48	1551,22	1378,66	1419,63	1441,83	1469,15	1529,27	1739,84	1569,11	1735,77	1508,13

## Cennik netto naświetli dla drzwi o standardowej wysokości z ramką INOX

NŚ 16 Nx	NŚ 80 Nx	NŚ 83 Nx	NŚ 85 Nx	NŚ 89 Nx	NŚ 51 Nx	NŚ 71 Nx	NŚ 52 Nx	NŚ 72 Nx	NŚ Mid Nx	NŚ MAX Nx	NŚ 85/3 Nx	NŚ Lima Nx	NŚ ŁUK Nx
szerokość od 40 cm									od 47 cm		szerokość od 70 cm		
1970,73	1831,71	1871,54	1841,46	1814,63	1690,24	1747,15	1737,40	1765,04	1897,56	2316,26	1906,50	2014,63	1712,20



# Naświetla pełne z pakietu szybowego lub panela stalowego (przykłady)

wzór 97 + NŚ górne



wzór 25 + NŚ górne z panelem stalowym



wzór 95 + NŚ górne



wzór 99  
+ NŚ górne z panelem stalowym  
+ NŚ boczne z panelem stalowym



wzór 72 + NŚ boczne (2 szt.) + szpros



wzór MID + NŚ boczne

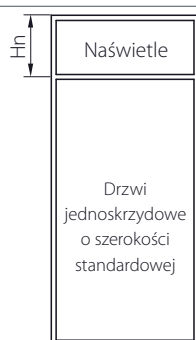


wzór 56 + NŚ boczne (2 szt.)



Pełny pakiet szybowy to: **szyba bezp. O2 przezroczysta + ramka + szyba bezp. O2 przezroczysta lub mat.**  
 Panel stalowy to: **blacha w okleinie pcw + pianka poliuretanowa + blacha w okleinie pcw.**  
 Szyba mat posiada widoczny czarny pasek uszczelnienia wokół zew. krawędzi.

Cennik naświetli tylko do drzwi o standardowej wysokości i szerokości



	wysokość lub szerokość	cena netto [szt.]	dopłata netto za REFLEX	dopłata netto za P4	dopłata netto za szyby: pasy, trió, scala, ramka
Hn = (16 ÷ 50) cm		920,24	90,49	173,30	160,00
Hn = (50,5 ÷ 100) cm		1032,08	181,00	237,30	160,00
Hn = (101 ÷ 150) cm		1197,68	270,61	301,34	250,00
Hn = (151 ÷ 200) cm		1311,22	361,10	361,10	330,00
Sn = (16÷25) cm		920,24	90,49	173,30	160,00
Sn = (25,5 ÷ 50) cm		1032,08	181,00	237,30	160,00
Sn = (50,5 ÷ 75) cm		1197,68	270,61	301,34	250,00
Sn = (75,5 ÷ 100) cm		1311,22	361,10	361,10	330,00

Dopłata za szpros **81,10 zł netto za pole.**

Dopłata za malowanie ramy naświetla wg. indywidualnej wyceny (w przypadku naświetli pełnych malowanych wg. RAL ich listwy przyszybowe należy dobrać wg. wzornika pcw JUWENT)  
 Nietypowe wymiary i wypełnienia podlegają indywidualnej wycenie.

# Naświetla pełne nietypowe z pakietu szybowego lub panela stalowego (przykłady)

wzór 25  
+ NŚ górne  
+ NŚ boczne (2 szt.)



wzór 26  
+ NŚ górne  
+ NŚ boczne z panelem stalowym



wzór 72  
+ NŚ górne z panelem stalowym  
+ NŚ boczne z panelem stalowym



wzór 99 + NŚ boczne



wzór MID + NŚ boczne (2 szt.)



Pełny pakiet szybowy to: **szyba bezp. O2 przezroczysta + ramka + szyba bezp. O2 przezroczysta lub mat.**  
Panel stalowy to: **blacha w okleinie pcw + pianka poliuretanowa + blacha w okleinie pcw.**  
Szyba mat posiada widoczny czarny pasek uszczelnienia wokół zew. krawędzi.

Cennik naświetli do drzwi: o nietypowej wysokości, szerokości, drzwi dwuskrzydłowych itp.	powierzchnia naświetla	cena netto [szt.]	dopłata netto za REFLEX	dopłata netto za P4	dopłata netto za szyby: pasy, trio, scala, ramka
	do 0,5 m <sup>2</sup>	920,24	90,49	173,30	160,00
	od 0,51 m <sup>2</sup> do 1 m <sup>2</sup>	1032,08	181,00	237,30	160,00
<i>Cena zależy od wielkości powierzchni naświetla (szyba lub panel z ramą) mierzonej w m<sup>2</sup>.</i>	od 1,01 m <sup>2</sup> do 1,5 m <sup>2</sup>	1197,68	270,61	301,30	250,00
	od 1,51 m <sup>2</sup> do 2 m <sup>2</sup>	1311,22	361,10	361,10	330,00

Dopłata za szprosy **81,10 zł netto za pole.**

Dopłata za malowanie ramy naświetla wg. indywidualnej wyceny (w przypadku naświetli pełnych malowanych wg. RAL ich listwy przyszybowe należy dobrać wg. wzornika pcw JUWENT)  
Nietypowe wymiary i wypełnienia podlegają indywidualnej wycenie.

## Ceny netto kompletu obejmują:

- skrzydło o wymiarach standardowych
- futrynę stalową w kolorze skrzydła
- dwa zamki z wkładkami (w StS Eko jeden zamek)
- szyldy
- wizjer szerokokątny (w drzwiach A02E, A02CE za dopłatą)
- bolce antywyważeniowe
- zawiasy
- próg

Kup taniej o **70 zł** rezygnując z zamka dodat.  
 Kup taniej o **25 zł** rezygnując z progę  
 Kup taniej o **10 zł** rezygnując z kasetonu regulacyjnego  
 patrz str. 62

**kup od ręki**  
 szczegóły na  
[www.juwent.pl](http://www.juwent.pl)

StS Eko 892,68



**kup od ręki**  
 szczegóły na  
[www.juwent.pl](http://www.juwent.pl)

StS Eko Plus 1141,46

St 1473,17

St(StR) 1847,97

AS3W 1638,21

AS3 1884,55

A02E 2089,43

A02CE 2388,62



St 1553,66

St(StR) 1882,93

AS3W 1673,17

AS3 1964,23

A02E 2225,20

A02CE 2569,92



St 1553,66

St(StR) 1882,93

AS3W 1673,17

AS3 1964,23

A02E 2225,20

A02CE 2569,92




## AKCESORIA W CENIE KOMPLETU

### Kolory

Dla drzwi:  
 St, St(StR),  
 AS3W, AS3,  
 A02E, A02CE




złoty dąb




orzech



mahoń



wenge



biały



szary



antracyt

Dla drzwi:  
 StS Eko




ciemny brąz  
 RAL 8017

Dla drzwi:  
 StS EkoPlus



złoty dąb



orzech

### Szyldy

Dla drzwi:  
 StS Eko, St, St(StR), AS3W, A02E



SPECIAL



SPECIAL GAŁKA

Dla drzwi:  
 StS Eko, St, St(StR), AS3W, A02E



ALTO

Dla drzwi:  
 StS Eko, St, St(StR), AS3W



ATOS

Dla drzwi:  
 StS EkoPlus




DIVA

Dla drzwi:  
 AS3




OWAL  
 (odpor. na wł. kl. -4-)



PREMIUM PLUS  
 (odpor. na wł. kl. -4-)

Dla drzwi:  
 A02CE



OWAL  
 (odpor. na wł. kl. -4-)



ROZETA  
 (odpor. na wł. kl. -4-)

### Progi


Dla wszystkich typów drzwi



stalowy gładki  
 w kol. futryny



drewniany  
 gładki



INOX gładki



INOX tłoczony

nie dot. StS Eko



skośny stalowy  
 w kol. futryny



skośny INOX  
 gładki



## Ceny netto kompletu obejmują:

skrzydło o wymiarach standardowych  
futrynę stalową w kolorze skrzydła  
dwa zamki z wkładkami  
szyldy  
wizjer szerokokątny (w drzwiach AO2E, AO2CE za dopłatą)  
bolce antywyważeniowe  
zawiasy  
próg

Kup taniej o **70 zł** rezygnując z zamka dodat.  
Kup taniej o **25 zł** rezygnując z progę  
Kup taniej o **10 zł** rezygnując z kasetonu regulacyjnego  
patrz str. 62

wzór 40

St	1553,66
St(StR)	1882,93
AS3W	1673,17
AS3	1964,23
A02E	2225,20
A02CE	2569,92

wzór 40/1

St	1553,66
St(StR)	1882,93
AS3W	1673,17
AS3	1964,23
A02E	2225,20
A02CE	2569,92

wzór 40/2

St	1553,66
St(StR)	1882,93
AS3W	1673,17
AS3	1964,23
A02E	2225,20
A02CE	2569,92

wzór 12


St	1553,66
St(StR)	1882,93
AS3W	1673,17
AS3	1964,23
A02E	2225,20
A02CE	2569,92

## Kolory


Dla drzwi:  
St, St(StR),  
AS3W, AS3,  
A02E, A02CE




złoty dąb



orzech



mahoń



wenge



biały



szary



antracyt

## AKCESORIA W CENIE KOMPLETU

## Szyldy

Dla drzwi:  
St, St(StR), AS3W, A02E



SPECIAL



SPECIAL GAŁKA




ALTO

Dla drzwi:  
St, St(StR), AS3W




ATOS

Dla drzwi:  
AS3



OWAL  
(odpor. na wł. kl. -4-)



PREMIUM PLUS  
(odpor. na wł. kl. -4-)

Dla drzwi:  
A02CE



OWAL  
(odpor. na wł. kl. -4-)



ROZETA  
(odpor. na wł. kl. -4-)

## Progi


Dla wszystkich typów drzwi




stalowy gładki  
w kol. futryny



drewniany  
gładki



INOX gładki



INOX tłoczony



skośny stalowy  
w kol. futryny



skośny INOX  
gładki

## Ceny netto kompletu obejmują:

- skrzydło o wymiarach standardowych
- futrynę stalową w kolorze skrzydła
- dwa zamki z wkładkami
- szyldy
- wizjer szerokokątny (w drzwiach AO2E, AO2CE za dopłatą)
- bolce antywyważeniowe
- zawiasy
- próg

Kup taniej o **70 zł** rezygnując z zamka dodat.  
 Kup taniej o **25 zł** rezygnując z progę  
 Kup taniej o **10 zł** rezygnując z kasetonu regulacyjnego  
 patrz str. 62


StS Eko Plus	1329,27
St	1631,71
St(StR)	1960,16
AS3W	1782,11
AS3	2074,80
A02E	2141,46
A02CE	2443,09




StS Eko Plus	1374,80
St	1671,54
St(StR)	1999,99
AS3W	1821,95
AS3	2114,63
A02E	2182,11
A02CE	2482,93



StS Eko Plus	1419,51
St	1712,20
St(StR)	2040,65
AS3W	1861,79
AS3	2154,47
A02E	2221,95
A02CE	2523,58



StS Eko Plus	1374,80
St	1671,54
St(StR)	1999,99
AS3W	1821,95
AS3	2114,63
A02E	2182,11
A02CE	2482,93




## Kolory

Dla drzwi:  
St, St(StR),  
AS3W, AS3,  
A02E, A02CE




złoty dąb




orzech



mahoń



wenge



biały



szary




antracyt

Dla drzwi:  
StS EkoPlus



złoty dąb



orzech

## AKCESORIA W CENIE KOMPLETU

## Szyldy

Dla drzwi:  
St, St(StR), AS3W, A02E



SPECIAL



SPECIAL GAŁKA

Dla drzwi:  
St, St(StR), AS3W, A02E



ALTO

Dla drzwi:  
St, St(StR), AS3W



ATOS

Dla drzwi:  
StS EkoPlus




DIVA

Dla drzwi:  
AS3



OWAL  
(odpor. na wł. kl. -4-)



PREMIUM PLUS  
(odpor. na wł. kl. -4-)

Dla drzwi:  
A02CE



OWAL  
(odpor. na wł. kl. -4-)



ROZETA  
(odpor. na wł. kl. -4-)

## Progi


Dla wszystkich typów drzwi



stalowy gładki  
w kol. futryny



drewniany  
gładki



INOX gładki



INOX tłoczony



skośny stalowy  
w kol. futryny




skośny INOX  
gładki

## Ceny netto kompletu obejmują:

- skrzydło o wymiarach standardowych
- futrynę stalową w kolorze skrzydła
- dwa zamki z wkładkami
- szyldy
- wizjer szerokokątny (w drzwiach AO2E, AO2CE za dopłatą)
- bolce antywyważeniowe
- zawiasy
- próg

Kup taniej o **70 zł** rezygnując z zamka dodat.  
 Kup taniej o **25 zł** rezygnując z progę  
 Kup taniej o **10 zł** rezygnując z kasetonu regulacyjnego  
 patrz str. 62


StS Eko Plus	1329,27
St	1631,71
St(StR)	1960,16
AS3W	1782,11
AS3	2074,80
A02E	2141,46
A02CE	2443,09




StS Eko Plus	1352,03
St	1652,03
St(StR)	1980,49
AS3W	1801,63
AS3	2094,31
A02E	2161,79
A02CE	2463,41



StS Eko Plus	1374,80
St	1671,54
St(StR)	1999,99
AS3W	1821,95
AS3	2114,63
A02E	2182,11
A02CE	2482,93



StS Eko Plus	1419,51
St	1712,20
St(StR)	2040,65
AS3W	1861,79
AS3	2154,47
A02E	2221,95
A02CE	2523,58




## AKCESORIA W CENIE KOMPLETU

### Kolory

Dla drzwi:  
St, St(StR),  
AS3W, AS3,  
A02E, A02CE




złoty dąb



orzech



mahoń



wenge



biały



szary




antracyt

Dla drzwi:  
StS EkoPlus



złoty dąb



orzech

### Szyldy

Dla drzwi:  
St, St(StR), AS3W, A02E



SPECIAL



SPECIAL GAŁKA

Dla drzwi:  
St, St(StR), AS3W, A02E



ALTO

Dla drzwi:  
St, St(StR), AS3W




ATOS

Dla drzwi:  
StS EkoPlus




DIVA

Dla drzwi:  
AS3




OWAL  
(odpor. na wł. kl. -4-)




PREMIUM PLUS  
(odpor. na wł. kl. -4-)

Dla drzwi:  
A02CE



OWAL  
(odpor. na wł. kl. -4-)



ROZETA  
(odpor. na wł. kl. -4-)

### Progi


Dla wszystkich typów drzwi



stalowy gładki  
w kol. futryny



drewniany  
gładki



INOX gładki



INOX tłoczony



skośny stalowy  
w kol. futryny



skośny INOX  
gładki




## Ceny netto kompletu obejmują:


skrzydło o wymiarach standardowych  
futrynę stalową w kolorze skrzydła  
dwa zamki z wkładkami  
szyldy  
wizjer szerokokątny (w drzwiach AO2E, AO2CE za dopłatą)  
bolce antywyważeniowe  
zawiasy  
próg

Kup taniej o **70 zł** rezygnując z zamka dodat.  
Kup taniej o **25 zł** rezygnując z progę  
Kup taniej o **10 zł** rezygnując z kasetonu regulacyjnego  
patrz str. 62

St	1553,66
St(StR)	1882,93
AS3W	1673,17
AS3	1964,23
A02E	2225,20
A02CE	2569,92




St	1553,66
St(StR)	1882,93
AS3W	1673,17
AS3	1964,23
A02E	2225,20
A02CE	2569,92



St	1553,66
St(StR)	1882,93
AS3W	1673,17
AS3	1964,23
A02E	2225,20
A02CE	2569,92



St	1553,66
St(StR)	1882,93
AS3W	1673,17
AS3	1964,23
A02E	2225,20
A02CE	2569,92




## Kolory


Dla drzwi:  
St, St(StR),  
AS3W, AS3,  
A02E, A02CE




złoty dąb



orzech



mahoń



wenge



biały



szary



antracyt

## AKCESORIA W CENIE KOMPLETU

### Szyldy

Dla drzwi:  
St, St(StR), AS3W, A02E



SPECIAL



SPECIAL GAŁKA



ALTO

Dla drzwi:  
St, St(StR), AS3W




ATOS

Dla drzwi:  
AS3




OWAL  
(odpor. na wł. kl. -4-)




PREMIUM PLUS  
(odpor. na wł. kl. -4-)

Dla drzwi:  
A02CE



OWAL  
(odpor. na wł. kl. -4-)



ROZETA  
(odpor. na wł. kl. -4-)

### Progi


Dla wszystkich typów drzwi



stalowy gładki  
w kol. futryny



drewniany  
gładki



INOX gładki



INOX tłoczony



skośny stalowy  
w kol. futryny





skośny INOX  
gładki

## Ceny netto kompletu obejmują:

skrzydło o wymiarach standardowych  
przeszklenie z ramką w okleinie  
futrynę stalową w kolorze skrzydła  
dwa zamki z wkładkami  
szyldy  
bolce antywyważeniowe  
zawiasy  
próg

Kup taniej o **70 zł** rezygnując z zamka dodat.  
Kup taniej o **25 zł** rezygnując z progu  
Kup taniej o **10 zł** rezygnując z kapturu regulacyjnego  
patrz str. 62




## AKCESORIA W CENIE KOMPLETU

Kolory	Przeszklenia z ramką w okleinie	Szyldy
<p>Dla drzwi: St, St(StR), AS3W, AS3,</p> <p>złoty dąb      złoty dąb</p> <p>orzech      orzech</p> <p>mahoń</p> <p>wenge</p> <p>biały</p> <p>szary</p> <p>antracyt</p>	<p>Dla drzwi: StS EkoPlus</p> <p>430</p> <p>1010</p> <p>kryształ</p> <p>diament</p> <p>łożka</p> <p>grube szkło przezroczyste</p> <p>tło brąz-struktura</p> <p>/ refleks brązowy / / mat / / przezroczyste /</p>	<p>Dla drzwi: St, St(StR), AS3W</p> <p>SPECIAL</p> <p>SPECIAL GAŁKA</p> <p>ALTO      ATOS</p> <p>Dla drzwi: StS EkoPlus</p> <p>DIVA</p> <p>Dla drzwi: AS3</p> <p>OWAL (odpor. na wł. kl. -4-)</p> <p>PREMIUM PLUS (odpor. na wł. kl. -4-)</p>
	<p>grube szkło przezroczyste</p> <p>tło brąz-struktura</p> <p>kryształ</p> <p>diament</p> <p>łożka</p> <p>łożka</p> <p>/ refleks brązowy / / mat / / przezroczyste /</p>	
	<p>grube szkło przezroczyste</p> <p>tło brąz-struktura</p> <p>łożka</p> <p>/ refleks brązowy / / mat / / przezroczyste /</p> <p>470</p> <p>900</p>	<p>Dla wszystkich typów drzwi</p> <p>stalowy gładki w kol. futryny</p> <p>INOX gładki</p> <p>INOX tłoczony</p> <p>skośny stalowy w kol. futryny</p> <p>skośny INOX gładki</p> <p>drewniany gładki</p>

## Ceny netto kompletu obejmują:

- skrzydło o wymiarach standardowych
- przeszklenie
- futrynę stalową w kolorze skrzydła
- dwa zamki z wkładkami
- szylidy
- wizjer szerokokątny (w drzwiach nieprzeszkłonych)
- bolce antywyważeniowe
- zawiasy
- próg

Kup taniej o **70 zł** rezygnując z zamka dodatk.  
Kup taniej o **25 zł** rezygnując z progu  
patrz str. 62



wzór 21

**kup od ręki**  
szczegóły na  
www.juwent.pl


St 1639,02



wzór 24

**kup od ręki**  
szczegóły na  
www.juwent.pl


St 1809,76



wzór 26

**kup od ręki**  
szczegóły na  
www.juwent.pl

St 1880,49




wzór 22


St 1809,76

## AKCESORIA W CENIE KOMPLETU


### Kolory




złoty dąb



orzech



mahoń



wenge



biały




szary

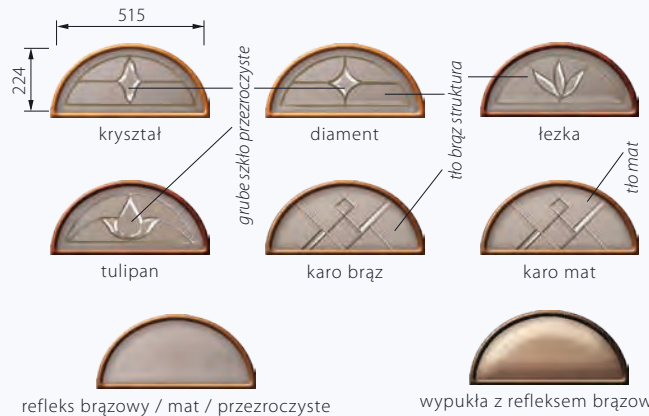


antracyt

### Przeszklenia z ramką w okleinie



refleks brąz / mat / przezroczyste



refleks brązowy / mat / przezroczyste

### Szylidy



SPECIAL



SPECIAL GAŁKA



ALTO



ATOS

### Progi

Dla wszystkich typów drzwi



stalowy gładki  
w kol. futryny



INOX gładki



INOX tłoczony



skośny stalowy  
w kol. futryny



skośny INOX  
gładki



drewniany  
gładki




## Ceny netto kompletu obejmują:


skrzydło o wymiarach standardowych  
przeszklenie  
futrynę stalową w kolorze skrzydła  
dwa zamki z wkładkami  
szyldy  
bolce antywyważeniowe  
zawiasy  
próg

Kup taniej o **70 zł** rezygnując z zamka dodat.  
Kup taniej o **25 zł** rezygnując z progę  
Kup taniej o **10 zł** rezygnując z kasetonu regulacyjnego  
patrz str. 62

StS Eko Plus	1749,59
St	1994,31
St(StR)	2321,14
AS3W	2111,38
AS3	2402,44



StS Eko Plus	1639,02
St	1899,19
St(StR)	2226,02
AS3W	2016,26
AS3	2307,32



St	1969,11
----	---------



## AKCESORIA W CENIE KOMPLETU

### Kolory

Dla drzwi:  
St, St(StR),  
AS3W, AS3,



złoty dąb



orzech



mahoń



wenge



biały



szary



antracyt

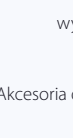
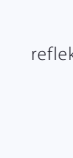


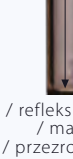
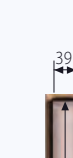
Dla drzwi:  
StS EkoPlus



złoty dąb



orzech



### Przeszklenia z ramką w okleinie



bulaj  
w ramce  
INOX

refleks brąz / mat / przezroczyste



kryształ



diament



izba




karo brąz



karo mat



/ refleks brąz /  
/ mat /  
/ przezroczyste




wypukła z refleksem brązowym



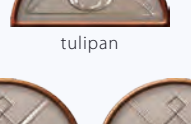
kryształ




diament



izba



tulipan



karo brąz



karo mat



refleks brązowy / mat / przezroczyste



wypukła z refleksem brązowym

### Szyldy

Dla drzwi:  
St, St(StR), AS3W



SPECIAL



SPECIAL GAŁKA



ALTO

ATOS

Dla drzwi:  
StS EkoPlus




DIVA

Dla drzwi:  
AS3



OWAL  
(odpor. na wł. kl. -4-)



PREMIUM PLUS  
(odpor. na wł. kl. -4-)

### Progi

Dla wszystkich typów drzwi



stalowy gładki  
w kol. futryny



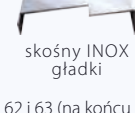
INOX gładki



INOX tłoczony



skośny stalowy  
w kol. futryny



skośny INOX  
gładki




drewniany  
gładki

## Ceny netto kompletu obejmują:

skrzydło o wymiarach standardowych  
przeszklenie z ramką w okleinie  
futrynę stalową w kolorze skrzydła  
dwa zamki z wkładkami  
szyldy  
bolce antywyważeniowe  
zawiasy  
próg

Kup taniej o **25zł** rezygnując z progu  
patrz str. 62



**kup od ręki**  
szczegóły na  
www.juwent.pl

StS 1540,65




**kup od ręki**  
szczegóły na  
www.juwent.pl

StS 1540,65



**kup od ręki**  
szczegóły na  
www.juwent.pl

StS 1882,11

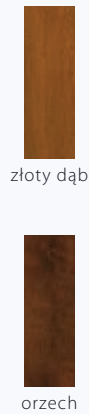


**kup od ręki**  
szczegóły na  
www.juwent.pl


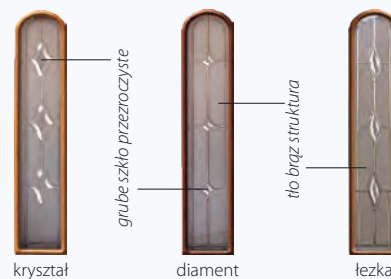
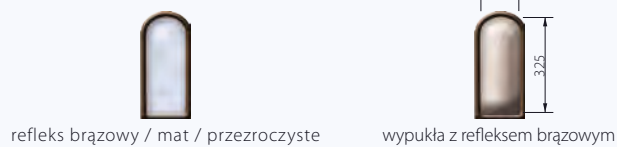
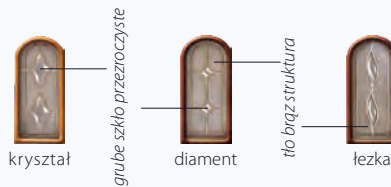
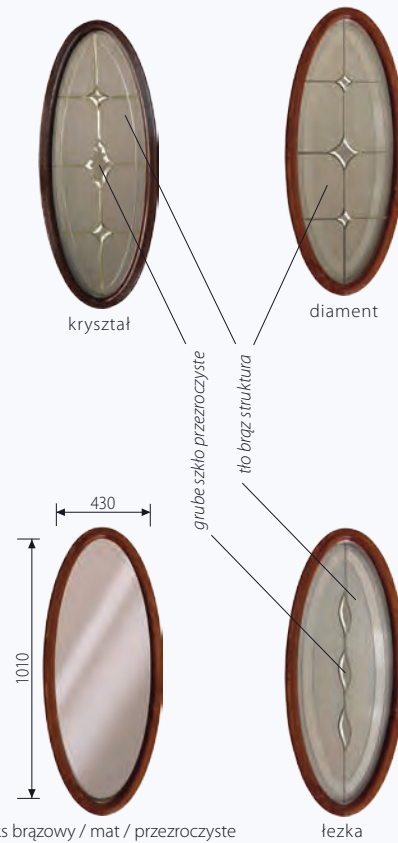
StS 1796,75

## AKCESORIA W CENIE KOMPLETU

### Kolory



### Przeszklenia z ramką w okleinie



### Szyldy



SPECIAL



SPECIAL GAŁKA





### Progi



## Ceny netto kompletu obejmują:

skrzydło o wymiarach standardowych  
przeszklenie z ramką w okleinie  
futrynę stalową w kolorze skrzydła  
dwa zamki z wkładkami  
szyldy  
bolce antywyważeniowe  
zawiasy  
próg


Kup taniej o **25zł** rezygnując z progu  
patrz str. 62



## Kolory



złoty dąb



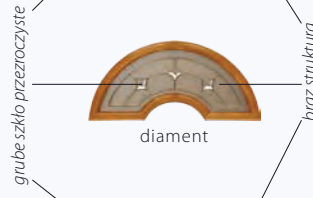
orzech

## AKCESORIA W CENIE KOMPLETU

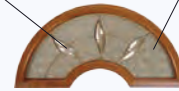
### Przeszklenia z ramką w okleinie



kryształ



diamant



łezka



refleks brązowy / mat / przezroczyste



wypukła z refleksem brązowym



kryształ

grube szkło przezroczyste



diamant



łezka



refleks brązowy / mat / przezroczyste



wypukła z refleksem brązowym



grube szkło przezroczyste



diamant



łezka

kryształ

diamant

łezka



refleks brązowy / mat / przezroczyste



wypukła z refleksem brązowym

## Szyldy



SPECIAL




SPECIAL GAŁKA


## Progi



stalowy gładki w kol. futryny



INOX gładki



INOX tłoczony



skośny stalowy w kol. futryny



skośny INOX gładki




drewniany gładki



## Ceny netto kompletu obejmują:

- skrzydło o wymiarach standardowych
- przeszklenie z ramką w okleinie
- futrynę stalową w kolorze skrzydła
- dwa zamki z wkładkami
- szylidy
- bolce antywyważeniowe
- zawiasy
- próg


Kup taniej o **25zł** rezygnując z progu  
patrz str. 62




StS 1908,94



StS 1959,35



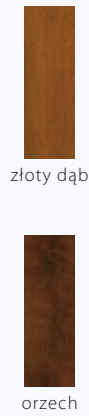
StS 1999,19



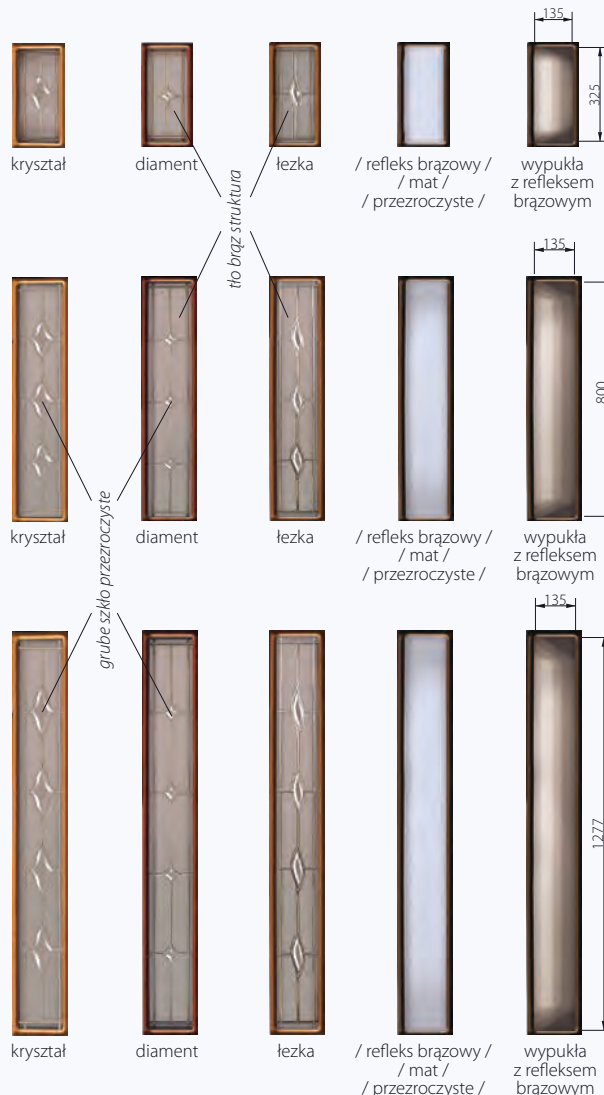
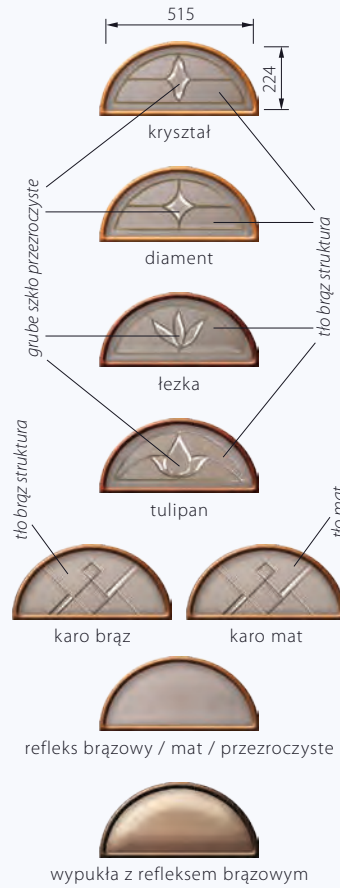
StS 2004,07

## AKCESORIA W CENIE KOMPLETU

### Kolory



### Przeszklenia z ramką w okleinie



### Szylidy



### Progi




Aksesoria dodatkowe, drzwi nietypowe, obniżki – patrz str. 62 i 63 (na końcu katalogu)

# Ceny netto kompletu obejmują:

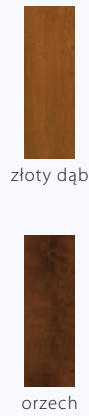
- skrzydło o wymiarach standardowych
- przeszklenie z ramką w okleinie
- futrynę stalową w kolorze skrzydła
- dwa zamki z wkładkami
- szylidy
- bolce antywyważeniowe
- zawiasy
- próg

Kup taniej o **25zł** rezygnując z progu  
patrz str. 62

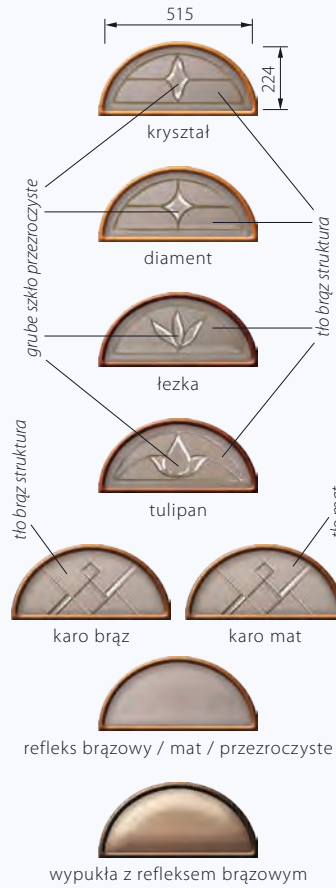


## AKCESORIA W CENIE KOMPLETU

### Kolory



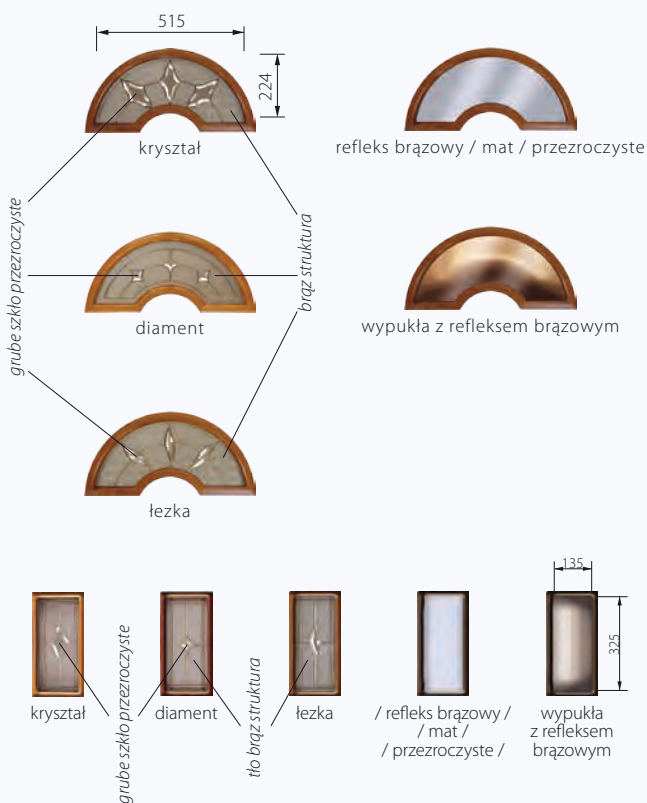
### Przeszklenia z ramką w okleinie



### Szylidy




### Progi



# Ceny netto kompletu obejmują:

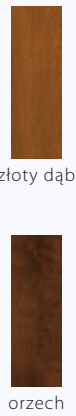
- skrzydło o wymiarach standardowych
- przeszklenie z ramką w okleinie
- futrynę stalową w kolorze skrzydła
- dwa zamki z wkładkami
- szylidy
- bolce antywyważeniowe
- zawiasy
- próg

Kup taniej o **25zł** rezygnując z progu  
patrz str. 62



# AKCESORIA W CENIE KOMPLETU

## Kolory



## Przeszklenia z ramką w okleinie

515  
224  
kryształ  
diament  
łezka  
refleks brązowy / mat / przezroczyste  
wypukła z refleksem brązowym  
224  
515  
kryształ  
diament  
łezka  
tulipan  
karo brąz  
karo mat  
refleks brązowy / mat / przezroczyste  
wypukła z refleksem brązowym  
135  
800  
kryształ  
diament  
łezka  
/ refleks brązowy /  
/ mat /  
/ przezroczyste /  
wypukła z refleksem brązowym  
135  
1277  
kryształ  
diament  
łezka  
/ refleks brązowy /  
/ mat /  
/ przezroczyste /  
wypukła z refleksem brązowym

## Szylidy



## Progi







# Ceny netto kompletu obejmują:

- skrzydło o wymiarach standardowych
- przeszklenie z ramką w okleinie
- futrynę stalową w kolorze skrzydła
- dwa zamki z wkładkami
- szylidy
- bolce antywyważeniowe
- zawiasy
- próg

Kup taniej o **25zł** rezygnując z progu  
patrz str. 62




# AKCESORIA W CENIE KOMPLETU

## Kolory

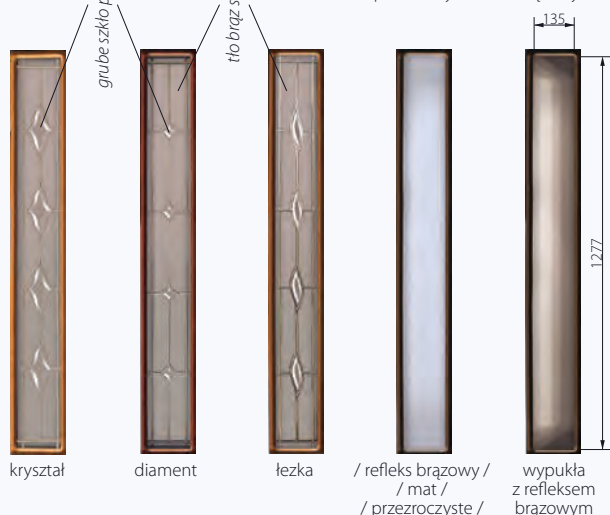
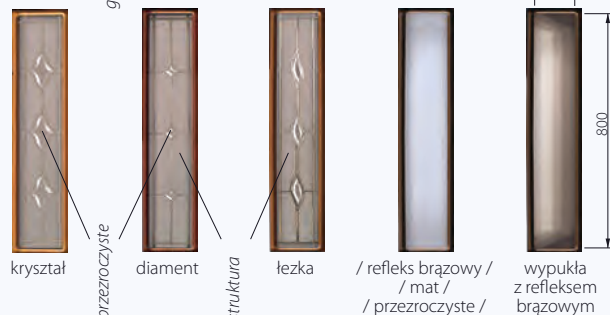
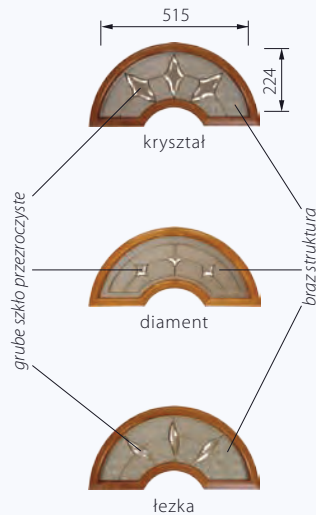


złoty dąb



orzech

## Przeszklenia z ramką w okleinie



## Szylidy



SPECIAL



SPECIAL GAŁKA

## Progi




## Ceny netto kompletu obejmują:

skrzydło o wymiarach standardowych  
przeszklenie z ramką w okleinie  
futrynę stalową w kolorze skrzydła  
dwa zamki z wkładkami  
szyldy  
bolce antywyważeniowe  
zawiasy  
próg

Kup taniej o **70 zł** rezygnując z zamka dodat.  
Kup taniej o **25 zł** rezygnując z progu  
Kup taniej o **10 zł** rezygnując z kasetonu regulacyjnego  
patrz str. 62

**kup od ręki**  
szczegóły na  
[www.juwent.pl](http://www.juwent.pl)

StS Eko Plus	1436,59
<b>St</b>	<b>1721,95</b>
St(StR)	2049,59
AS3W	1839,02
AS3	2130,89




St	1712,20
St(StR)	2039,84
AS3W	1829,27
AS3	2120,33



St	1712,20
St(StR)	2039,84
AS3W	1829,27
AS3	2120,33



<b>St</b>	<b>1895,12</b>
St(StR)	2084,55
AS3W	1969,92
AS3	2166,67







**kup od ręki**  
szczegóły na  
[www.juwent.pl](http://www.juwent.pl)

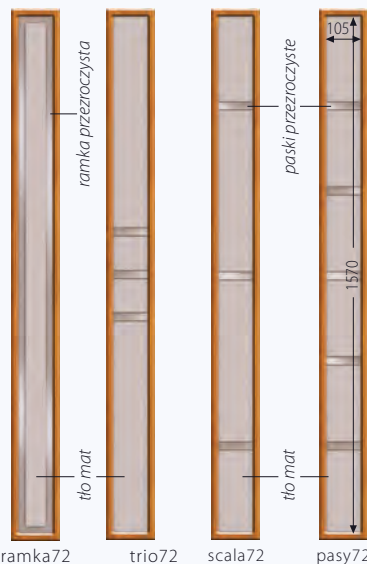
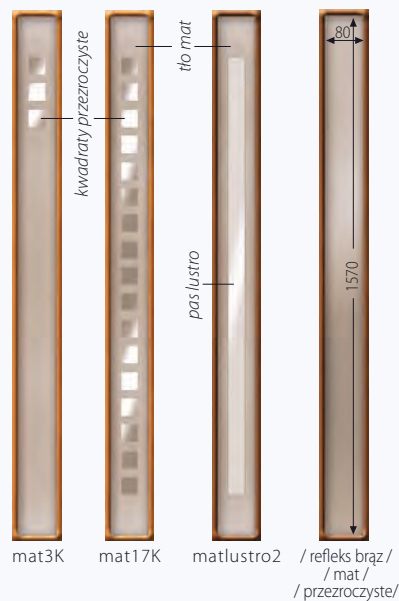
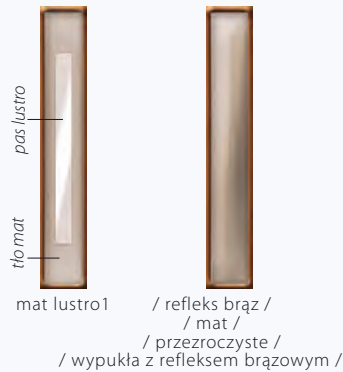
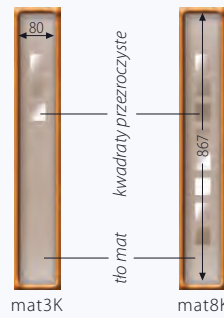
## AKCESORIA W CENIE KOMPLETU

### Kolory

Dla drzwi:  
St, St(StR),  
AS3W, AS3,



### Przeszklenia z ramką w okleinie



### Szyldy

Dla drzwi:  
St, St(StR), AS3W



Dla drzwi:  
AS3



### Progi

Dla wszystkich typów drzwi



Akcesoria dodatkowe, drzwi nietypowe, obniżki – patrz str. 62 i 63 (na końcu katalogu)

## Ceny netto kompletu obejmują:

skrzydło o wymiarach standardowych  
przeszklenie z ramką INOX  
futrynę stalową w kolorze skrzydła  
dwa zamki z wkładkami  
szyldy  
bolce antywyważeniowe  
zawiasy  
próg

Kup taniej o **70 zł** rezygnując z zamka dodat.  
Kup taniej o **25 zł** rezygnując z progę  
Kup taniej o **10 zł** rezygnując z kasetonu regulacyjnego  
patrz str. 62


StS Eko Plus	1745,53
St	1999,99
St(StR)	2329,27
AS3W	2150,41
AS3	2443,09



St	2018,70
St(StR)	2347,15
AS3W	2169,11
AS3	2461,79



St	2018,70
St(StR)	2347,15
AS3W	2169,11
AS3	2461,79







St	2171,54
St(StR)	2365,04
AS3W	2271,54
AS3	2478,86



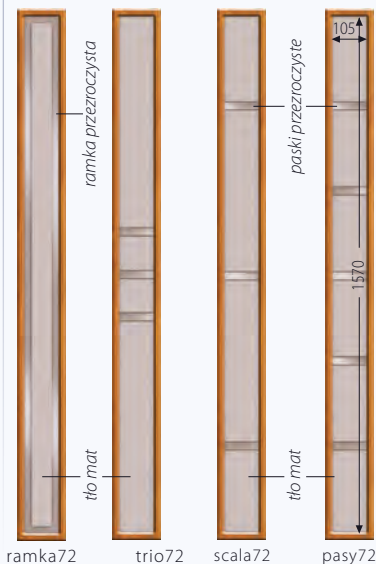


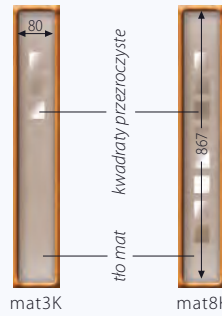
## AKCESORIA W CENIE KOMPLETU

### Kolory

Dla drzwi:  
St, St(StR),  
AS3W, AS3,



### Przeszklenia z ramką INOX



### Szyldy

Dla drzwi:  
St, St(StR), AS3W



Dla drzwi:  
AS3



### Progi

Dla wszystkich typów drzwi






## Ceny netto kompletu obejmują:


skrzydło o wymiarach standardowych  
przeszklenie z ramką w okleinie  
futrynę stalową w kolorze skrzydła  
dwa zamki z wkładkami  
szyldy  
bolce antywyważeniowe  
zawiasy  
próg

Kup taniej o **70 zł** rezygnując z zamka dodat.  
Kup taniej o **25 zł** rezygnując z progę  
Kup taniej o **10 zł** rezygnując z kasetonu regulacyjnego  
patrz str. 62

StS Eko Plus	1383,74
St	1677,24
St(StR)	2004,88
AS3W	1794,31
AS3	2085,37



St	1895,12
St(StR)	2084,55
AS3W	1969,92
AS3	2166,67



StS Eko Plus	1383,74
St	1677,24
St(StR)	2004,88
AS3W	1794,31
AS3	2085,37



St	1959,35
St(StR)	2286,18
AS3W	2076,42
AS3	2367,48



## AKCESORIA W CENIE KOMPLETU

### Kolory

Dla drzwi:  
St, St(StR),  
AS3W, AS3,



złoty dąb



orzech



mahoń



wenge



biały



szary



antracyt

Dla drzwi:  
StS EkoPlus

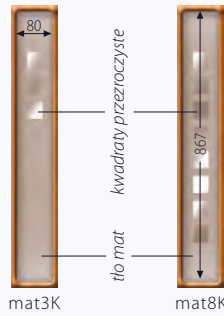


złoty dąb




orzech

### Przeszklenia z ramką w okleinie



mat3K



mat8K


mat lustro1 / refleks brąz /  
/ mat /  
/ przezroczyste /  
/ wypukła z refleksem brązowym /




mat3K



mat17K



matlustro2



pasy72



ramka72



trio72



scala72



pasy72

### Szyldy

Dla drzwi:  
St, St(StR), AS3W



SPECIAL



SPECIAL GAŁKA



ALTO

ATOS

Dla drzwi:  
StS EkoPlus




DIVA

Dla drzwi:  
AS3



OWAL  
(odpor. na wł. kl. -4-)



PREMIUM PLUS  
(odpor. na wł. kl. -4-)

### Progi

Dla wszystkich typów drzwi



stalowy gładki  
w kol. futryny



INOX gładki



INOX tłoczony



skośny stalowy  
w kol. futryny



skośny INOX  
gładki




drewniany  
gładki

# Ceny netto kompletu obejmują:

- skrzydło o wymiarach standardowych
- przeszklenie z ramką INOX
- futrynę stalową w kolorze skrzydła
- dwa zamki z wkładkami
- szylidy
- bolce antywyważeniowe
- zawiasy
- próg

Kup taniej o **70 zł** rezygnując z zamka dodat.  
 Kup taniej o **25 zł** rezygnując z progu  
 Kup taniej o **10 zł** rezygnując z kasetonu regulacyjnego  
 patrz str. 62

StS Eko Plus	1726,02
St	1982,93
St(StR)	2312,20
AS3W	2133,33
AS3	2426,02



St	2171,54
St(StR)	2365,04
AS3W	2271,54
AS3	2478,86



StS Eko Plus	1726,02
St	1982,93
St(StR)	2312,20
AS3W	2133,33
AS3	2426,02



St	2408,94
St(StR)	2737,40
AS3W	2559,35
AS3	2852,03



## AKCESORIA W CENIE KOMPLETU

### Kolory


Dla drzwi:  
St, St(StR),  
AS3W, AS3,



złoty dąb




orzech



mahoń



wenge



biały



szary



antracyt

Dla drzwi:  
StS EkoPlus

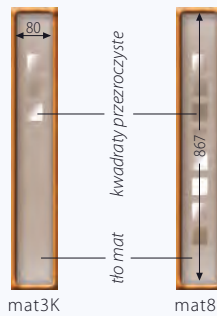


złoty dąb




orzech

### Przeszklenia z ramką INOX



mat3K

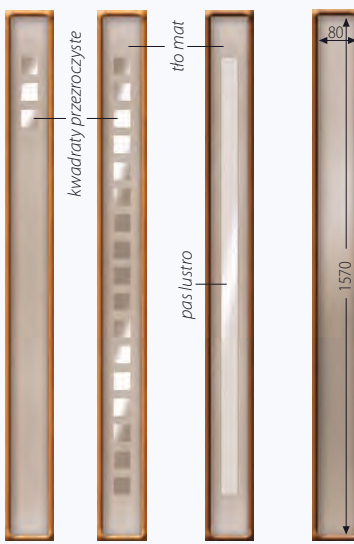


mat8K



mat lustro1

/ refleks brąz /  
/ mat /  
/ przezroczyste /

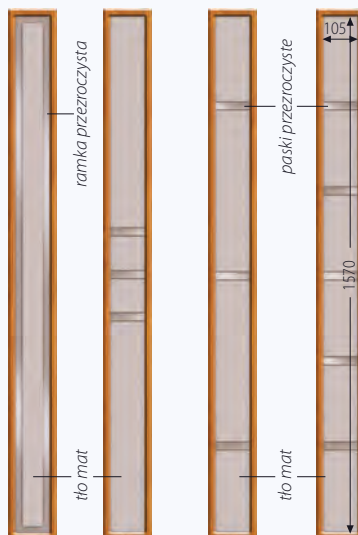


mat3K

mat17K

matlustro2

/ refleks brąz /  
/ mat /  
/ przezroczyste /



ramka72

trio72

scala72

pasy72

### Szylidy

Dla drzwi:  
St, St(StR), AS3W



SPECIAL



SPECIAL GAŁKA



ALTO

ATOS

Dla drzwi:  
StS EkoPlus




DIVA

Dla drzwi:  
AS3



OWAL

(odpor. na wł. kl. -4-)



PREMIUM PLUS


(odpor. na wł. kl. -4-)

### Progi


Dla wszystkich typów drzwi



stalowy gładki w kol. futryny



INOX gładki



INOX tłoczony



skośny stalowy w kol. futryny



skośny INOX gładki




drewniany gładki

## Ceny netto kompletu obejmują:


skrzydło o wymiarach standardowych  
przeszklenie z ramką w okleinie  
futrynę stalową w kolorze skrzydła  
dwa zamki z wkładkami  
szyldy  
bolce antywyważeniowe  
zawiasy  
próg

Kup taniej o **70 zł** rezygnując z zamka dodat.  
Kup taniej o **25 zł** rezygnując z progu  
Kup taniej o **10 zł** rezygnując z kasetonu regulacyjnego  
patrz str. 62

StS Eko Plus	1713,82
St	1987,80
St(StR)	2315,45
AS3W	2104,88
AS3	2395,12




StS Eko Plus	1713,82
St	1987,80
St(StR)	2315,45
AS3W	2104,88
AS3	2395,12



StS Eko Plus	1523,58
St	1798,37
St(StR)	2126,02
AS3W	1916,26
AS3	2207,32



St	2125,20
St(StR)	2452,85
AS3W	2242,28
AS3	2533,33



tylko szer. 90

## AKCESORIA W CENIE KOMPLETU

### Kolory


Dla drzwi:  
St, St(StR),  
AS3W, AS3,



złoty dąb



orzech



mahoń



wenge



biały



szary



antracyt

Dla drzwi:  
StS EkoPlus



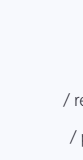
złoty dąb



orzech



wypukła z refleksem brązowym



/ refleks brązowy /  
/ mat /  
/ przezroczyste /




kwadraty przezroczyste

mat3K



tło mat


mat17K



tło mat


pas lustro

matlustro2



refleks brązowy /  
/ mat /  
/ przezroczyste /

/ refleks brąz /  
/ mat /  
/ przezroczyste /



ramka przezroczysta

ramka72



tło mat

trio72



paski przezroczyste

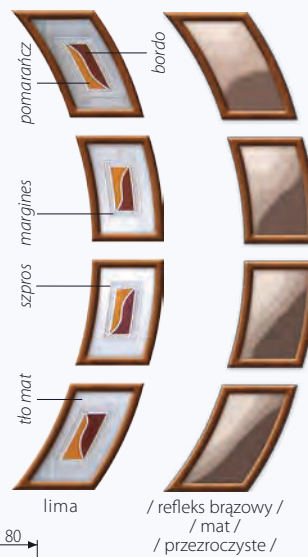
scala72



tło mat

pasy72

### Przeszklenia z ramką w okleinie



80 / 80



/ refleks brązowy /  
/ mat /  
/ przezroczyste /

### Szyldy

Dla drzwi:  
St, St(StR), AS3W



SPECIAL



SPECIAL GAŁKA



ALTO

ATOS

Dla drzwi:  
StS EkoPlus




DIVA

Dla drzwi:  
AS3



OWAL  
(odpor. na wł. kl. -4-)



PREMIUM PLUS  
(odpor. na wł. kl. -4-)

### Progi

Dla wszystkich typów drzwi



stalowy gładki  
w kol. futryny



INOX gładki



INOX tłoczony



skośny stalowy  
w kol. futryny



skośny INOX  
gładki



drewniany  
gładki

Akcesoria dodatkowe, drzwi nietypowe, obniżki – patrz str. 62 i 63 (na końcu katalogu)



## Ceny netto kompletu obejmują:

- skrzydło o wymiarach standardowych
- przeszklenie z ramką INOX
- futrynę stalową w kolorze skrzydła
- dwa zamki z wkładkami
- szylidy
- bolce antywyważeniowe
- zawiasy
- próg

Kup taniej o **70 zł** rezygnując z zamka dodat.  
 Kup taniej o **25 zł** rezygnując z progę  
 Kup taniej o **10 zł** rezygnując z kasetonu regulacyjnego  
 patrz str. 62

StS Eko Plus	2027,64
St	2265,04
St(StR)	2578,86
AS3W	2399,99
AS3	2693,50




StS Eko Plus	2027,64
St	2265,04
St(StR)	2578,86
AS3W	2399,99
AS3	2693,50



StS Eko Plus	1904,88
St	2141,46
St(StR)	2470,73
AS3W	2291,87
AS3	2584,55



St	2746,34
St(StR)	3074,80
AS3W	2895,93
AS3	3188,62



tylko szer. 90

## AKCESORIA W CENIE KOMPLETU


Kolory	Przeszklenia z ramką INOX	Szylidy
<p>Dla drzwi: St, St(StR), AS3W, AS3,</p> <p>złoty dąb złoty dąb orzech orzech mahoń wenge biały szary antracyt</p>	<p>Dla drzwi: StS EkoPlus</p> <p>/ refleks brązowy / / mat / / przezroczyste /</p> <p>/ refleks brązowy / mat /</p> <p>mat3K mat17K matlustro2 / refleks brąz / / mat / / przezroczyste /</p> <p>ramka72 trio72 scala72 pasy72</p>	<p>Dla drzwi: St, St(StR), AS3W</p> <p>SPECIAL SPECIAL GAŁKA ALTO ATOS</p> <p>Dla drzwi: StS EkoPlus</p> <p>DIVA</p> <p>Dla drzwi: AS3</p> <p>OWAL (odpor. na wł. kl. -4-) PREMIUM PLUS (odpor. na wł. kl. -4-)</p>
		<h3>Progi</h3> <p>Dla wszystkich typów drzwi</p> <p>stalowy gładki w kol. futryny INOX gładki INOX tłoczony skośny stalowy w kol. futryny skośny INOX gładki drewniany gładki</p>

## Ceny netto kompletu obejmują:


skrzydło o wymiarach standardowych  
przeszklenie z ramką w okleinie  
futrynę stalową w kolorze skrzydła  
dwa zamki z wkładkami  
szyldy  
bolce antywyważeniowe  
zawiasy  
próg

Kup taniej o **70 zł** rezygnując z zamka dodat.  
Kup taniej o **25 zł** rezygnując z progu  
Kup taniej o **10 zł** rezygnując z kasetonu regulacyjnego  
patrz str. 62


StS Eko Plus	1436,59
St	1721,95
St(StR)	2049,59
AS3W	1839,02
AS3	2130,89



StS Eko Plus	1455,28
St	1838,21
St(StR)	2053,66
AS3W	1856,10
AS3	2142,28



StS Eko Plus	1455,28
St	1838,21
St(StR)	2053,66
AS3W	1856,10
AS3	2142,28



StS Eko Plus	1478,86
St	1814,63
St(StR)	2087,80
AS3W	1877,24
AS3	2168,29



## AKCESORIA W CENIE KOMPLETU

### Kolory

Dla drzwi:  
St, St(StR),  
AS3W, AS3,



złoty dąb



orzech



mahoń



wenge



biały



szary



antracyt

Dla drzwi:  
StS EkoPlus



złoty dąb

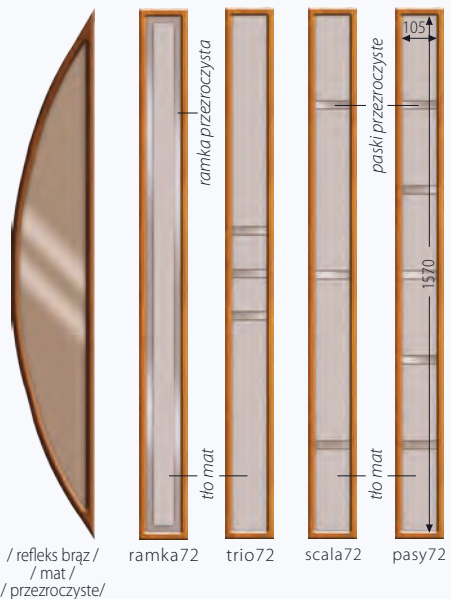


orzech

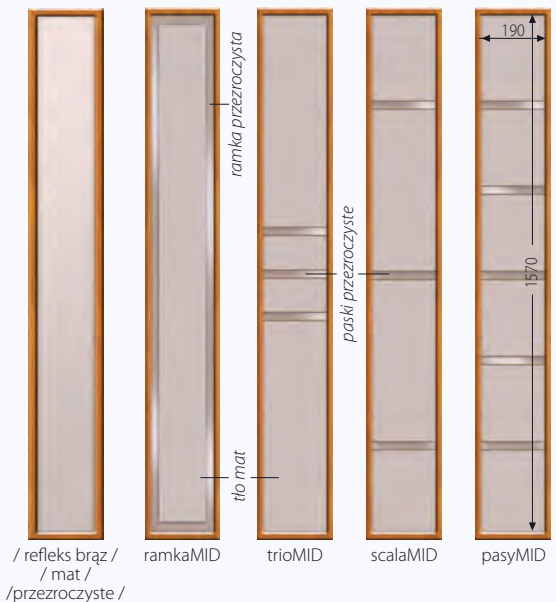
### Przeszklenia z ramką w okleinie



mat3K mat17K / mat lustro2 /refleks brąz / / mat / /przezroczyste/



/refleks brąz / / mat / /przezroczyste/ ramka72 trio72 scala72 pasy72



/refleks brąz / / mat / /przezroczyste/ ramkaMID trioMID scalaMID pasyMID

### Szyldy

Dla drzwi:  
St, St(StR), AS3W



SPECIAL



SPECIAL GAŁKA



ALTO

ATOS

Dla drzwi:  
StS EkoPlus




DIVA

Dla drzwi:  
AS3



OWAL  
(odpor. na wł. kl. -4-)



PREMIUM PLUS  
(odpor. na wł. kl. -4-)

### Progi

Dla wszystkich typów drzwi



stalowy gładki  
w kol. futryny

INOX gładki

INOX tłoczony

skośny stalowy  
w kol. futryny

skośny INOX  
gładki

drewniany  
gładki

Akcesoria dodatkowe, drzwi nietypowe, obniżki – patrz str. 62 i 63 (na końcu katalogu)


## Ceny netto kompletu obejmują:

skrzydło o wymiarach standardowych  
przeszklenie z ramką INOX  
futrynę stalową w kolorze skrzydła  
dwa zamki z wkładkami  
szyldy


bolce antywyważeniowe  
zawiasy  
próg

Kup taniej o **70 zł** rezygnując z zamka dodat.  
Kup taniej o **25 zł** rezygnując z progę  
Kup taniej o **10 zł** rezygnując z kasetonu regulacyjnego  
patrz str. 62


StS Eko Plus	1745,53
St	1999,99
St(StR)	2329,27
AS3W	2150,41
AS3	2443,09




StS Eko Plus	1686,18
St	2040,65
St(StR)	2276,42
AS3W	2097,56
AS3	2390,24



StS Eko Plus	1686,18
St	2040,65
St(StR)	2276,42
AS3W	2097,56
AS3	2390,24



StS Eko Plus	1895,93
St	2182,93
St(StR)	2461,79
AS3W	2282,93
AS3	2576,42



## AKCESORIA W CENIE KOMPLETU

### Kolory


Dla drzwi:  
St, St(StR),  
AS3W, AS3,



złoty dąb



orzech



mahoń



wenge



biały



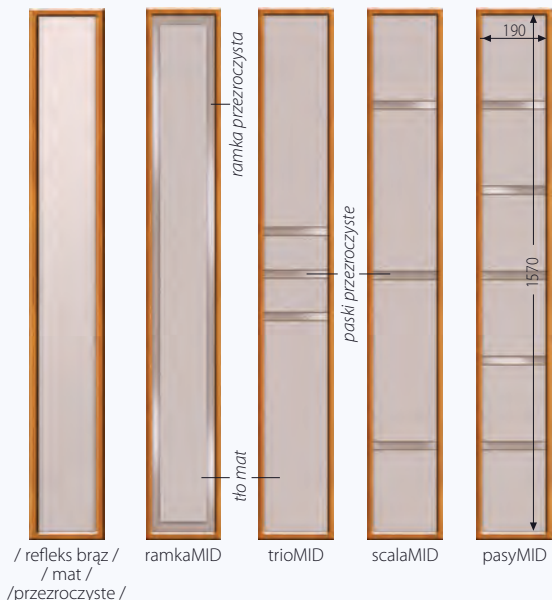
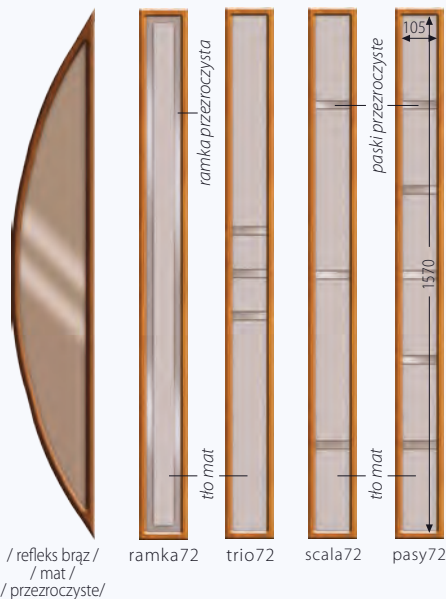

szary



antracyt

### Przeszklenia z ramką INOX

Dla drzwi:  
StS EkoPlus



### Szyldy

Dla drzwi:  
St, St(StR), AS3W



SPECIAL



SPECIAL GAŁKA



ALTO

ATOS

Dla drzwi:  
StS EkoPlus




DIVA

Dla drzwi:  
AS3



OWAL  
(odpor. na wł. kl. -4-)



PREMIUM PLUS  
(odpor. na wł. kl. -4-)

### Progi

Dla wszystkich typów drzwi



Akcesoria dodatkowe, drzwi nietypowe, obniżki – patrz str. 62 i 63 (na końcu katalogu)




## Ceny netto kompletu obejmują:

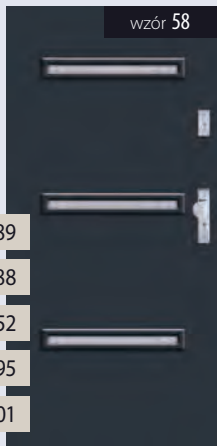
skrzydło o wymiarach standardowych  
przeszklenie z ramką w okleinie  
futrynę stalową w kolorze skrzydła  
dwa zamki z wkładkami  
szyldy  
bolce antywyważeniowe  
zawiasy  
próg

Kup taniej o **70 zł** rezygnując z zamka dodat.  
Kup taniej o **25 zł** rezygnując z progę  
Kup taniej o **10 zł** rezygnując z kasetonu regulacyjnego  
patrz str. 62


St	1815,45
St(StR)	2143,09
AS3W	1932,52
AS3	2223,58



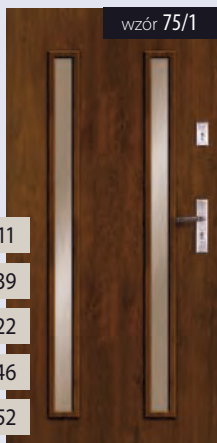
StS Eko Plus	1530,89
St	1804,88
St(StR)	2132,52
AS3W	1921,95
AS3	2213,01



StS Eko Plus	1640,65
St	1899,99
St(StR)	2227,64
AS3W	2017,07
AS3	2308,13



StS Eko Plus	1669,11
St	1924,39
St(StR)	2251,22
AS3W	2041,46
AS3	2332,52



## AKCESORIA W CENIE KOMPLETU

### Kolory

Dla drzwi:  
St, St(StR),  
AS3W, AS3,


Dla drzwi:  
StS EkoPlus




złoty dąb



złoty dąb




orzech



orzech



mahoń



wenge



biały



szary

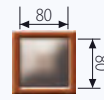


antracyt

### Przeszklenia z ramką w okleinie



refleks brąz / mat / przezroczyste



wypukła z refl. brązowym



/ refleks brąz / mat / przezroczyste /



/ refleks brąz /  
/ mat /  
/ przezroczyste /



/ wypukła z refleksiem brązowym /




mat3K



mat17K



mat lustro2



/ refleks brąz /  
/ mat /  
/ przezroczyste /



ramka72



trio72



scala72



pasy72

### Szyldy

Dla drzwi:  
St, St(StR), AS3W



SPECIAL



SPECIAL GAŁKA



ALTO


ATOS

Dla drzwi:  
StS EkoPlus




DIVA

Dla drzwi:  
AS3



OWAL  
(odpor. na wł. kl. -4-)




PREMIUM PLUS  
(odpor. na wł. kl. -4-)

### Progi


Dla wszystkich typów drzwi



stalowy gładki  
w kol. futryny



INOX gładki



INOX tłoczony



skośny stalowy  
w kol. futryny



skośny INOX  
gładki

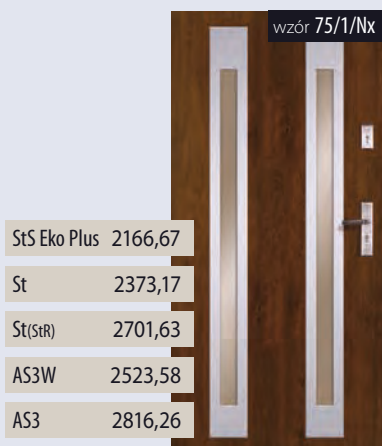
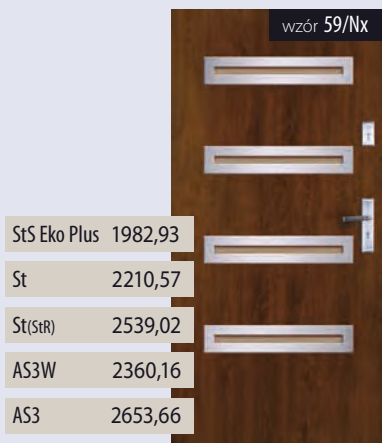
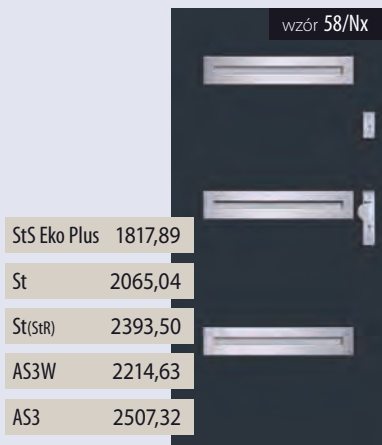


drewniany  
gładki

# Ceny netto kompletu obejmują:

- skrzydło o wymiarach standardowych
- przeszklenie z ramką INOX
- futrynę stalową w kolorze skrzydła
- dwa zamki z wkładkami
- szylidy
- bolce antywyważeniowe
- zawiasy
- próg

Kup taniej o **70 zł** rezygnując z zamka dodat.  
 Kup taniej o **25 zł** rezygnując z progę  
 Kup taniej o **10 zł** rezygnując z kasetonu regulacyjnego  
 patrz str. 62



# AKCESORIA W CENIE KOMPLETU

### Kolory

Dla drzwi: St, St(StR), AS3W, AS3, StS EkoPlus

### Przeszklenia z ramką INOX

### Szylidy

Dla drzwi: St, St(StR), AS3W

Dla drzwi: StS EkoPlus

Dla drzwi: AS3

### Progi


Dla wszystkich typów drzwi

## Ceny netto kompletu obejmują:


skrzydło o wymiarach standardowych  
przeszklenie z ramką w okleinie  
futrynę stalową w kolorze skrzydła  
dwa zamki z wkładkami  
szyldy  
bolce antywyważeniowe  
zawiasy  
próg

Kup taniej o **70 zł** rezygnując z zamka dodat.  
Kup taniej o **25 zł** rezygnując z progów  
Kup taniej o **10 zł** rezygnując z kasetonu regulacyjnego  
patrz str. 62


StS Eko Plus	1339,84
St	1638,21
St(StR)	1965,85
AS3W	1755,28
AS3	2047,15




St	1858,54
St(StR)	2059,35
AS3W	1929,27
AS3	2140,65



St	1908,94
St(StR)	2235,77
AS3W	2026,02
AS3	2317,07



St	2050,41
St(StR)	2378,05
AS3W	2168,29
AS3	2459,35




tylko szer. 90

## AKCESORIA W CENIE KOMPLETU

### Kolory

Dla drzwi:  
St, St(StR),  
AS3W, AS3,

Dla drzwi:  
StS EkoPlus



złoty dąb



złoty dąb



orzech



orzech



mahoń



wenge



biały



szary



antracyt

### Przeszklenia z ramką w okleinie



refleks brąz / mat / przezroczyste



refleks brąz / mat / przezroczyste

### Szyldy

Dla drzwi:  
St, St(StR), AS3W



SPECIAL



SPECIAL GAŁKA



ALTO



ATOS

Dla drzwi:  
StS EkoPlus




DIVA

Dla drzwi:  
AS3



OWAL (odpor. na wł. kl. -4-)



PREMIUM PLUS (odpor. na wł. kl. -4-)

### Progi


Dla wszystkich typów drzwi




stalowy gładki w kol. futryny



drewniany gładki



INOX gładki



INOX tłoczony



skośny stalowy w kol. futryny



skośny INOX gładki

Akcesoria dodatkowe, drzwi nietypowe, obniżki – patrz str. 62 i 63 (na końcu katalogu)




## Ceny netto kompletu obejmują:

- skrzydło o wymiarach standardowych
- przeszklenie z ramką INOX
- futrynę stalową w kolorze skrzydła
- dwa zamki z wkładkami
- szylidy
- bolce antywyważeniowe
- zawiasy
- próg

Kup taniej o **70 zł** rezygnując z zamka dodat.  
 Kup taniej o **25 zł** rezygnując z progu  
 Kup taniej o **10 zł** rezygnując z kasetonu regulacyjnego  
 patrz str. 62

StS Eko Plus	1661,79
St	1926,02
St(StR)	2254,47
AS3W	2076,42
AS3	2369,11




St	2130,08
St(StR)	2337,40
AS3W	2230,08
AS3	2452,03



St	2354,47
St(StR)	2682,93
AS3W	2504,88
AS3	2797,56



St	2665,04
St(StR)	2993,50
AS3W	2814,63
AS3	3107,32




tylko szer. 90

## AKCESORIA W CENIE KOMPLETU

### Kolory

Dla drzwi:  
St, St(StR),  
AS3W, AS3,


Dla drzwi:  
StS EkoPlus



złoty dąb




złoty dąb




orzech



orzech



mahoń



wenge



biały



szary



antracyt

### Przeszklenia z ramką INOX

39



refleks brąz / mat / przezroczyste

39



refleks brąz / mat / przezroczyste

### Szylidy

Dla drzwi:  
St, St(StR), AS3W



SPECIAL



SPECIAL GAŁKA



ALTO




ATOS

Dla drzwi:  
StS EkoPlus




DIVA

Dla drzwi:  
AS3



OWAL  
(odpor. na wł. kl. -4-)



PREMIUM PLUS  
(odpor. na wł. kl. -4-)

### Progi


Dla wszystkich typów drzwi



stalowy gładki  
w kol. futryny



drewniany  
gładki



INOX gładki



INOX tłoczony



skośny stalowy  
w kol. futryny



skośny INOX  
gładki

Akcesoria dodatkowe, drzwi nietypowe, obniżki – patrz str. 62 i 63 (na końcu katalogu)

## Ceny netto kompletu obejmują:


skrzydło o wymiarach standardowych  
przeszklenie z ramką w okleinie  
futrynę stalową w kolorze skrzydła  
dwa zamki z wkładkami  
szyldy  
bolce antywyważeniowe  
zawiasy  
próg

Kup taniej o **70 zł** rezygnując z zamka dodat.  
Kup taniej o **25 zł** rezygnując z progów  
Kup taniej o **10 zł** rezygnując z kątowniku regulacyjnego  
patrz str. 62


StS Eko Plus	1339,84
St	1638,21
St(StR)	1965,85
AS3W	1755,28
AS3	2047,15




St	1724,39
St(StR)	2001,63
AS3W	1791,06
AS3	2080,49



St	1724,39
St(StR)	2001,63
AS3W	1791,06
AS3	2080,49



St	1858,54
St(StR)	2059,35
AS3W	1929,27
AS3	2140,65




## AKCESORIA W CENIE KOMPLETU

### Kolory

Dla drzwi:  
St, St(StR),  
AS3W, AS3,

Dla drzwi:  
StS EkoPlus



złoty dąb



złoty dąb



orzech



orzech



mahoń



wenge



biały



szary



antracyt

### Przeszklenia z ramką w okleinie



refleks brąz / mat / przezroczyste



refleks brąz / mat / przezroczyste

### Szyldy

Dla drzwi:  
St, St(StR), AS3W



SPECIAL



SPECIAL GAŁKA



ALTO




ATOS

Dla drzwi:  
StS EkoPlus




DIVA

Dla drzwi:  
AS3



OWAL  
(odpor. na wł. kl. -4-)



PREMIUM PLUS  
(odpor. na wł. kl. -4-)

### Progi


Dla wszystkich typów drzwi



stalowy gładki  
w kol. futryny



drewniany  
gładki



INOX gładki



INOX tłoczony



skośny stalowy  
w kol. futryny



skośny INOX  
gładki


Akcesoria dodatkowe, drzwi nietypowe, obniżki – patrz str. 62 i 63 (na końcu katalogu)

## Ceny netto kompletu obejmują:

skrzydło o wymiarach standardowych  
przeszklenie z ramką INOX  
futrynę stalową w kolorze skrzydła  
dwa zamki z wkładkami  
szyldy  
bolce antywyważeniowe  
zawiasy  
próg

Kup taniej o **70 zł** rezygnując z zamka dodat.  
Kup taniej o **25 zł** rezygnując z progę  
Kup taniej o **10 zł** rezygnując z kapturu regulacyjnego  
patrz str. 62


StS Eko Plus	1661,79
St	1926,02
St(StR)	2254,47
AS3W	2076,42
AS3	2369,11




St	2012,20
St(StR)	2290,24
AS3W	2112,20
AS3	2404,88



St	2012,20
St(StR)	2290,24
AS3W	2112,20
AS3	2404,88



St	2130,08
St(StR)	2337,40
AS3W	2230,08
AS3	2452,03



## AKCESORIA W CENIE KOMPLETU

### Kolory

Dla drzwi:  
St, St(StR),  
AS3W, AS3,


Dla drzwi:  
StS EkoPlus



złoty dąb



złoty dąb




orzech



orzech



mahoń



wenge



biały



szary



antracyt

### Przeszklenia z ramką INOX



refleks brąz / mat / przezroczyste



refleks brąz / mat / przezroczyste

### Szyldy

Dla drzwi:  
St, St(StR), AS3W



SPECIAL



SPECIAL GAŁKA



ALTO




ATOS

Dla drzwi:  
StS EkoPlus




DIVA

Dla drzwi:  
AS3



OWAL  
(odpor. na wł. kl. -4-)



PREMIUM PLUS  
(odpor. na wł. kl. -4-)

### Progi


Dla wszystkich typów drzwi



stalowy gładki  
w kol. futryny



drewniany  
gładki



INOX gładki



INOX tłoczony



skośny stalowy  
w kol. futryny



skośny INOX  
gładki

Akcesoria dodatkowe, drzwi nietypowe, obniżki – patrz str. 62 i 63 (na końcu katalogu)




## Ceny netto kompletu obejmują:


skrzydło o wymiarach standardowych  
przeszklenie z ramką w okleinie  
futrynę stalową w kolorze skrzydła  
dwa zamki z wkładkami  
szyldy  
bolce antywyważeniowe  
zawiasy  
próg

Kup taniej o **70 zł** rezygnując z zamka dodat.  
Kup taniej o **25 zł** rezygnując z progę  
Kup taniej o **10 zł** rezygnując z kaskoenu regulacyjnego  
patrz str. 62

StS Eko Plus	1407,32
St	1697,56
St(StR)	2024,39
AS3W	1814,63
AS3	2105,69



StS Eko Plus	1407,32
St	1697,56
St(StR)	2024,39
AS3W	1814,63
AS3	2105,69



StS Eko Plus	1610,57
St	1873,98
St(StR)	2200,81
AS3W	1991,06
AS3	2282,11



St	1965,85
St(StR)	2294,31
AS3W	2083,74
AS3	2374,80




## AKCESORIA W CENIE KOMPLETU

### Kolory


Dla drzwi:  
St, St(StR),  
AS3W, AS3,




złoty dąb



orzech



mahoń



wenge



biały



szary



antracyt

Dla drzwi:  
StS EkoPlus



złoty dąb



orzech

### Przeszklenia z ramką w okleinie

39



/ refleks brąz /  
/ mat /  
/ przezroczyste /



/ refleks brąz /  
/ mat /  
/ przezroczyste /



ramka przezroczysta  
tło mat

ramka MAX




trio MAX



paski przezroczyste  
tło mat

scala MAX



pasy MAX

### Szyldy

Dla drzwi:  
St, St(StR), AS3W



SPECIAL



SPECIAL GAŁKA



ALTO


ATOS

Dla drzwi:  
StS EkoPlus



DIVA

Dla drzwi:  
AS3



OWAL

(odpor. na wł. kl. -4-)



PREMIUM PLUS


(odpor. na wł. kl. -4-)

### Progi


Dla wszystkich typów drzwi



stalowy gładki  
w kol. futryny



INOX gładki



INOX tłoczony



skośny stalowy  
w kol. futryny



skośny INOX  
gładki



drewniany  
gładki

## Ceny netto kompletu obejmują:


- skrzydło o wymiarach standardowych
- przeszklenie z ramką INOX
- futrynę stalową w kolorze skrzydła
- dwa zamki z wkładkami
- szylidy
- bolce antywyważeniowe
- zawiasy
- próg

Kup taniej o **70 zł** rezygnując z zamka dodat.  
 Kup taniej o **25 zł** rezygnując z progę  
 Kup taniej o **10 zł** rezygnując z kaskoenu regulacyjnego  
 patrz str. 62

StS Eko Plus	1714,63
St	1973,17
St(StR)	2301,63
AS3W	2123,58
AS3	2416,26



StS Eko Plus	1714,63
St	1973,17
St(StR)	2301,63
AS3W	2123,58
AS3	2416,26



StS Eko Plus	2104,88
St	2318,70
St(StR)	2647,15
AS3W	2469,11
AS3	2761,79



St	2410,57
St(StR)	2739,02
AS3W	2560,16
AS3	2853,66



## AKCESORIA W CENIE KOMPLETU


Kolory	Przeszklenia z ramką INOX	Szylidy
<p>Dla drzwi: St, St(StR), AS3W, AS3, StS EkoPlus</p>	<p>/ refleks brąz / / mat / / przezroczyste /</p>	<p>Dla drzwi: St, St(StR), AS3W</p> <p>SPECIAL</p> <p>SPECIAL GAŁKA</p> <p>ALTO ATOS</p>
	<p>ramka MAX trio MAX</p>	<p>Dla drzwi: StS EkoPlus</p> <p>DIVA</p> <p>Dla drzwi: AS3</p> <p>OWAL (odpor. na wł. kl. -4-)</p> <p>PREMIUM PLUS (odpor. na wł. kl. -4-)</p>
	<p>scala MAX pasy MAX</p>	<p>Progi</p> <p>Dla wszystkich typów drzwi</p>

## Ceny netto kompletu obejmują:


skrzydło o wymiarach standardowych  
przeszklenie z ramką w okleinie  
futrynę stalową w kolorze skrzydła  
dwa zamki z wkładkami  
szyldy  
bolce antywyważeniowe  
zawiasy  
próg

Kup taniej o **70 zł** rezygnując z zamka dodat.  
Kup taniej o **25 zł** rezygnując z progę  
Kup taniej o **10 zł** rezygnując z kasetonu regulacyjnego  
patrz str. 62

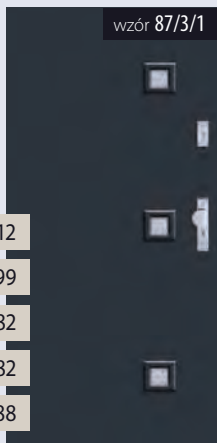
StS Eko Plus	1395,12
St	1686,99
St(StR)	2013,82
AS3W	1813,82
AS3	2104,88




StS Eko Plus	1503,25
St	1781,30
St(StR)	2108,13
AS3W	1897,56
AS3	2188,62



StS Eko Plus	1395,12
St	1686,99
St(StR)	2013,82
AS3W	1813,82
AS3	2104,88



St	1721,95
St(StR)	2048,78
AS3W	1839,02
AS3	2130,08



## AKCESORIA W CENIE KOMPLETU

### Kolory

Dla drzwi:  
St, St(StR),  
AS3W, AS3,


Dla drzwi:  
StS EkoPlus




złoty dąb



złoty dąb




orzech



orzech




mahoń



wenge



biały



szary



antracyt

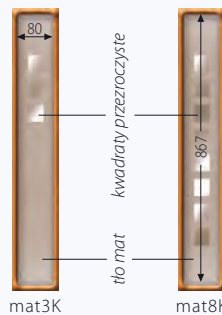
### Przeszklenia z ramką w okleinie



wypukła z refleksem brązowym



/ refleks brąz /  
/ mat /  
/ przezroczyste /



mat3K

mat8K



mat lustro1

/ refleks brąz /  
/ mat /  
/ przezroczyste /  
/ wypukła z refleksem brązowym /

### Szyldy

Dla drzwi:  
St, St(StR), AS3W



SPECIAL



SPECIAL GAŁKA



ALTO



ATOS

Dla drzwi:  
StS EkoPlus




DIVA

Dla drzwi:  
AS3



OWAL  
(odpor. na wł. kl. -4-)



PREMIUM PLUS  
(odpor. na wł. kl. -4-)

### Progi


Dla wszystkich typów drzwi



stalowy gładki w kol. futryny



drewniany gładki



INOX gładki



INOX tłoczony



skośny stalowy w kol. futryny



skośny INOX gładki

Aksesoria dodatkowe, drzwi nietypowe, obniżki – patrz str. 62 i 63 (na końcu katalogu)




## Ceny netto kompletu obejmują:


- skrzydło o wymiarach standardowych
- przeszklenie z ramką INOX
- futrynę stalową w kolorze skrzydła
- dwa zamki z wkładkami
- szylidy
- bolce antywyważeniowe
- zawiasy
- próg

Kup taniej o **70 zł** rezygnując z zamka dodat.  
 Kup taniej o **25 zł** rezygnując z progu  
 Kup taniej o **10 zł** rezygnując z kasetonu regulacyjnego  
 patrz str. 62


StS Eko Plus	1866,67
St	2107,32
St(StR)	2435,77
AS3W	2257,72
AS3	2550,41




StS Eko Plus	1801,63
St	2050,41
St(StR)	2378,86
AS3W	2199,99
AS3	2493,50



StS Eko Plus	1866,67
St	2107,32
St(StR)	2435,77
AS3W	2257,72
AS3	2550,41



St	2143,09
St(StR)	2471,54
AS3W	2293,50
AS3	2586,18



## AKCESORIA W CENIE KOMPLETU

Kolory	Przeszklenia z ramką INOX	Szylidy
<p>Dla drzwi: St, St(StR), AS3W, AS3,</p>  złoty dąb  orzech  mahoń  wenge  biały  szary  antracyt	<p>Dla drzwi: StS EkoPlus</p>  / refleks brąz / / mat / / przezroczyste /  mat3K  mat8K  mat lustro 1 / refleks brąz / / mat / / przezroczyste /	<p>Dla drzwi: St, St(StR), AS3W</p>  SPECJAL  SPECJAL GAŁKA  ALTO  ATOS <p>Dla drzwi: StS EkoPlus</p>  DIVA <p>Dla drzwi: AS3</p>  OWAL (odpor. na wł. kl. -4-)  PREMIUM PLUS (odpor. na wł. kl. -4-)
<b>Progi</b>		
Dla wszystkich typów drzwi		
 stalowy gładki w kol. futryny  drewniany gładki  INOX gładki  INOX tłoczony  skośny stalowy w kol. futryny  skośny INOX gładki		


Aksesoria dodatkowe, drzwi nietypowe, obniżki – patrz str. 62 i 63 (na końcu katalogu)

## Ceny netto kompletu obejmują:

skrzydło o wymiarach standardowych  
przeszklenie z ramką w okleinie  
futrynę stalową w kolorze skrzydła  
dwa zamki z wkładkami  
szyldy  
bolce antywyważeniowe  
zawiasy  
próg

Kup taniej o **70 zł** rezygnując z zamka dodat.  
Kup taniej o **25 zł** rezygnując z progu  
Kup taniej o **10 zł** rezygnując z kątowniku regulacyjnego  
patrz str. 62


StS Eko Plus	1522,76
St	1797,56
St(StR)	2125,20
AS3W	1915,45
AS3	2206,50




StS Eko Plus	1522,76
St	1797,56
St(StR)	2125,20
AS3W	1915,45
AS3	2206,50



St	1721,95
St(StR)	2048,78
AS3W	1839,02
AS3	2130,08



St	1832,52
St(StR)	2160,16
AS3W	1950,41
AS3	2241,46



## AKCESORIA W CENIE KOMPLETU

### Kolory

Dla drzwi:  
St, St(StR),  
AS3W, AS3,

Dla drzwi:  
StS EkoPlus




złoty dąb



złoty dąb



orzech



orzech



mahoń



wenge



biały



szary



antracyt

### Przeszklenia z ramką w okleinie



wypukła z refleksem brązowym



/ refleks brąz /  
/ mat /  
/ przezroczyste /

### Szyldy

Dla drzwi:  
St, St(StR), AS3W



SPECIAL



SPECIAL GAŁKA



ALTO



ATOS

Dla drzwi:  
StS EkoPlus




DIVA

Dla drzwi:  
AS3



OWAL  
(odpor. na wł. kl. -4-)



PREMIUM PLUS  
(odpor. na wł. kl. -4-)

### Progi


Dla wszystkich typów drzwi



stalowy gładki w kol. futryny



drewniany gładki



INOX gładki



INOX tłoczony



skośny stalowy w kol. futryny



skośny INOX gładki


Akcesoria dodatkowe, drzwi nietypowe, obniżki – patrz str. 62 i 63 (na końcu katalogu)

## Ceny netto kompletu obejmują:

- skrzydło o wymiarach standardowych
- przeszklenie z ramką INOX
- futrynę stalową w kolorze skrzydła
- dwa zamki z wkładkami
- szylidy
- bolce antywyważeniowe
- zawiasy
- próg

Kup taniej o **70 zł** rezygnując z zamka dodat.  
 Kup taniej o **25 zł** rezygnując z progę  
 Kup taniej o **10 zł** rezygnując z kątowniku regulacyjnego  
 patrz str. 62

wzór 81/Nx




StS Eko Plus	1832,52
St	2077,24
St(StR)	2406,50
AS3W	2227,64
AS3	2520,33

wzór 82/Nx



StS Eko Plus	1832,52
St	2077,24
St(StR)	2406,50
AS3W	2227,64
AS3	2520,33

wzór 86/3/Nx



St	2143,09
St(StR)	2471,54
AS3W	2293,50
AS3	2586,18

wzór 87/Nx



St	2113,01
St(StR)	2441,46
AS3W	2263,41
AS3	2556,10

## AKCESORIA W CENIE KOMPLETU

### Kolory

Dla drzwi:  
St, St(StR),  
AS3W, AS3,

Dla drzwi:  
StS EkoPlus




złoty dąb



złoty dąb




orzech



orzech



mahoń



wenge



biały



szary



antracyt

### Przeszklenia z ramką INOX



/ refleks brąz /  
/ mat /  
/ przezroczyste /

### Szylidy

Dla drzwi:  
St, St(StR), AS3W



SPECIAL



SPECIAL GAŁKA



ALTO



ATOS

Dla drzwi:  
StS EkoPlus




DIVA

Dla drzwi:  
AS3



OWAL  
(odpor. na wł. kl. -4-)



PREMIUM PLUS  
(odpor. na wł. kl. -4-)

### Progi


Dla wszystkich typów drzwi




stalowy gładki  
w kol. futryny



drewniany  
gładki



INOX gładki



INOX tłoczony



skośny stalowy  
w kol. futryny



skośny INOX  
gładki

Aksesoria dodatkowe, drzwi nietypowe, obniżki – patrz str. 62 i 63 (na końcu katalogu)



## Ceny netto kompletu obejmują:

skrzydło o wymiarach standardowych  
przeszklenie z ramką w okleinie  
futrynę stalową w kolorze skrzydła  
dwa zamki z wkładkami  
szyldy

bolce antywyważeniowe  
zawiasy  
próg


Kup taniej o **70 zł** rezygnując z zamka dodat.  
Kup taniej o **25 zł** rezygnując z progu  
Kup taniej o **10 zł** rezygnując z kasetonu regulacyjnego




## AKCESORIA W CENIE KOMPLETU

### Kolory


Dla drzwi:  
St, St(StR),  
AS3W, AS3,




złoty dąb



orzech



mahoń



wenge



biały



szary




antracyt

Dla drzwi:  
StS EkoPlus

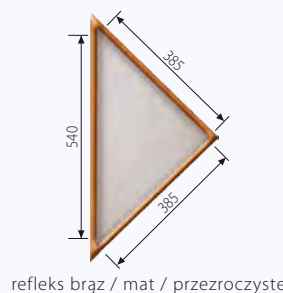
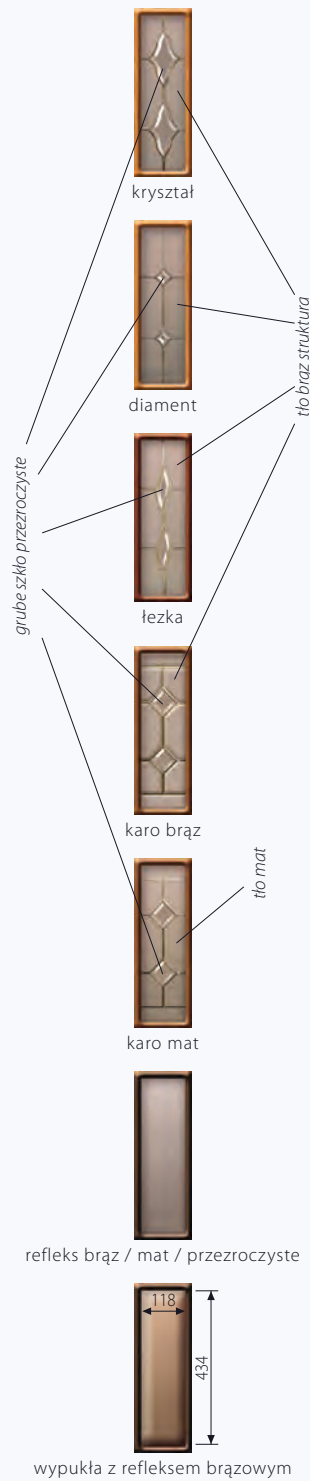


złoty dąb



orzech

### Przeszklenia z ramką w okleinie



### Szyldy

Dla drzwi:  
St, St(StR), AS3W



SPECIAL



SPECIAL GAŁKA



ALTO

ATOS

Dla drzwi:  
StS EkoPlus




DIVA

Dla drzwi:  
AS3



OWAL  
(odpor. na wł. kl. -4-)



PREMIUM PLUS  
(odpor. na wł. kl. -4-)

### Progi

Dla wszystkich typów drzwi



stalowy gładki  
w kol. futryny



INOX gładki



INOX tłoczony



skośny stalowy  
w kol. futryny



skośny INOX  
gładki



drewniany  
gładki

## Ceny netto kompletu obejmują:

skrzydło o wymiarach standardowych  
przeszklenie z ramką INOX  
futrynę stalową w kolorze skrzydła  
dwa zamki z wkładkami  
szyldy  
bolce antywyważeniowe  
zawiasy  
próg


Kup taniej o **70 zł** rezygnując z zamka dodat.  
Kup taniej o **25 zł** rezygnując z progu  
Kup taniej o **10 zł** rezygnując z kasetonu regulacyjnego  
patrz str. 62




## AKCESORIA W CENIE KOMPLETU

### Kolory


Dla drzwi:  
St, St(StR),  
AS3W, AS3,




złoty dąb



orzech



mahoń



wenge



biały



szary




antracyt

Dla drzwi:  
StS EkoPlus

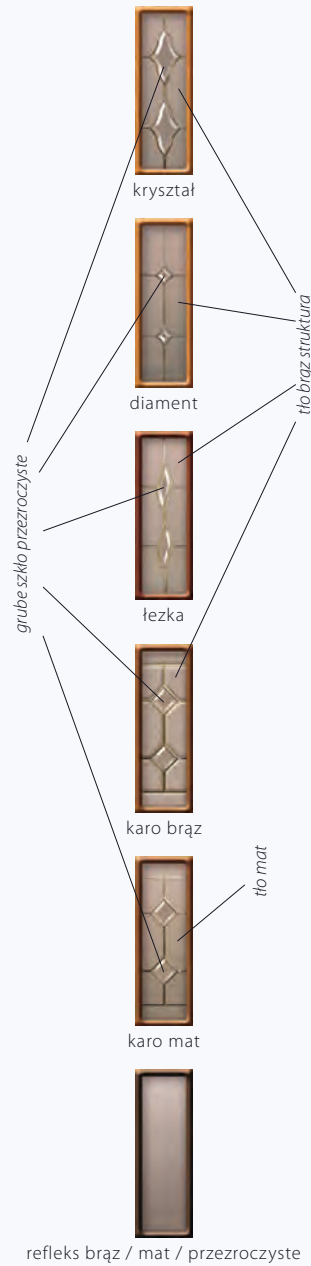


złoty dąb



orzech

### Przeszklenia z ramką INOX



### Szyldy

Dla drzwi:  
St, St(StR), AS3W



SPECIAL



SPECIAL GAŁKA



ALTO

ATOS

Dla drzwi:  
StS EkoPlus




DIVA

Dla drzwi:  
AS3



OWAL  
(odpor. na wł. kl. -4-)




PREMIUM PLUS  
(odpor. na wł. kl. -4-)

### Progi

Dla wszystkich typów drzwi



stalowy gładki  
w kol. futryny



INOX gładki



INOX tłoczony



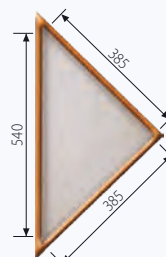
skośny stalowy  
w kol. futryny



skośny INOX  
gładki



drewniany  
gładki



refleks brąz / mat / przezroczyste

## Ceny netto kompletu obejmują:


skrzydło o wymiarach standardowych  
przeszklenie z ramką w okleinie  
futrynę stalową w kolorze skrzydła  
dwa zamki z wkładkami  
szyldy  
bolce antywyważeniowe  
zawiasy  
próg

Kup taniej o **70 zł** rezygnując z zamka dodat.  
Kup taniej o **25 zł** rezygnując z progę  
Kup taniej o **10 zł** rezygnując z kasetonu regulacyjnego  
patrz str. 62

St	1716,26
St(StR)	2043,90
AS3W	1833,33
AS3	2124,39



StS Eko Plus	1388,62
St	1681,30
St(StR)	2008,94
AS3W	1798,37
AS3	2089,43



StS Eko Plus	1573,98
St	1841,46
St(StR)	2169,11
AS3W	1959,35
AS3	2250,41



StS Eko Plus	1759,35
St	2003,25
St(StR)	2330,08
AS3W	2120,33
AS3	2411,38




## AKCESORIA W CENIE KOMPLETU


### Kolory

Dla drzwi:  
St, St(StR),  
AS3W, AS3,


Dla drzwi:  
StS EkoPlus




złoty dąb



złoty dąb




orzech




orzech




mahoń



wenge



biały



szary



antracyt

### Przeszklenia z ramką w okleinie



### Progi


Dla wszystkich typów drzwi




stalowy gładki  
w kol. futryny



drewniany  
gładki



INOX gładki



INOX tłoczony



skośny stalowy  
w kol. futryny



skośny INOX  
gładki

### Szyldy

Dla drzwi:  
St, St(StR), AS3W



SPECIAL



SPECIAL GAŁKA



ALTO




ATOS

Dla drzwi:  
StS EkoPlus




DIVA

Dla drzwi:  
AS3



OWAL  
(odpor. na wł. kl. -4-)



PREMIUM PLUS  
(odpor. na wł. kl. -4-)

Akcesoria dodatkowe, drzwi nietypowe, obniżki – patrz str. 62 i 63 (na końcu katalogu)



## Ceny netto kompletu obejmują:

skrzydło o wymiarach standardowych  
przeszklenie z ramką INOX  
futrynę stalową w kolorze skrzydła  
dwa zamki z wkładkami  
szyldy  
bolce antywyważeniowe  
zawiasy  
próg

Kup taniej o **70 zł** rezygnując z zamka dodat.  
Kup taniej o **25 zł** rezygnując z progę  
Kup taniej o **10 zł** rezygnując z kasetonu regulacyjnego  
patrz str. 62



St	1886,18
St(StR)	2214,63
AS3W	2035,77
AS3	2329,27



StS Eko Plus	1576,42
St	1850,41
St(StR)	2178,86
AS3W	1999,99
AS3	2293,50



StS Eko Plus	1827,64
St	2073,17
St(StR)	2401,63
AS3W	2223,58
AS3	2516,26




StS Eko Plus	2079,67
St	2295,93
St(StR)	2624,39
AS3W	2446,34
AS3	2739,02

## AKCESORIA W CENIE KOMPLETU

### Kolory

Dla drzwi:  
St, St(StR),  
AS3W, AS3,


Dla drzwi:  
StS EkoPlus




złoty dąb




złoty dąb




orzech



orzech



mahoń



wenge



biały



szary



antracyt

### Przeszklenia z ramką INOX



/ refleks brązowy /  
/ mat /  
/ przezroczyste /

### Szyldy

Dla drzwi:  
St, St(StR), AS3W



SPECIAL



SPECIAL GAŁKA



ALTO



ATOS

Dla drzwi:  
StS EkoPlus




DIVA

Dla drzwi:  
AS3



OWAL  
(odpor. na wł. kl. -4-)



PREMIUM PLUS  
(odpor. na wł. kl. -4-)

### Progi


Dla wszystkich typów drzwi



stalowy gładki  
w kol. futryny



drewniany  
gładki



INOX gładki



INOX tłoczony



skośny stalowy  
w kol. futryny



skośny INOX  
gładki


Akcesoria dodatkowe, drzwi nietypowe, obniżki – patrz str. 62 i 63 (na końcu katalogu)

## Ceny netto kompletu obejmują:


skrzydło o wymiarach standardowych  
przeszklenie  
futrynę stalową w kolorze skrzydła  
dwa zamki z wkładkami  
szyldy  
bolce antywyważeniowe  
zawiasy  
próg

Kup taniej o **70 zł** rezygnując z zamka dodat.  
Kup taniej o **25 zł** rezygnując z progę  
Kup taniej o **10 zł** rezygnując z kasetonu regulacyjnego  
patrz str. 62


StS Eko Plus	1395,12
St	1686,99
St(StR)	2013,82
AS3W	1804,07
AS3	2095,12



StS Eko Plus	1575,61
St	1854,47
St(StR)	2165,85
AS3W	1971,54
AS3	2263,41



St	1721,95
St(StR)	2048,78
AS3W	1813,82
AS3	2130,08



St	1721,95
St(StR)	1967,48
AS3W	1813,82
AS3	2130,08




## AKCESORIA W CENIE KOMPLETU

### Kolory

Dla drzwi:  
St, St(StR),  
AS3W, AS3,

Dla drzwi:  
StS EkoPlus




złoty dąb



złoty dąb




orzech



orzech



mahoń



wenge



biały



szary



antracyt

### Przeszklenia z ramką w okleinie



### Szyldy

Dla drzwi:  
St, St(StR), AS3W



SPECIAL



SPECIAL GAŁKA



ALTO




ATOS

Dla drzwi:  
StS EkoPlus




DIVA

Dla drzwi:  
AS3



OWAL  
(odpor. na wł. kl. -4-)



PREMIUM PLUS  
(odpor. na wł. kl. -4-)

### Progi

Dla wszystkich typów drzwi



stalowy gładki  
w kol. futryny



INOX gładki



INOX tłoczony



skośny stalowy  
w kol. futryny



skośny INOX  
gładki



drewniany  
gładki


Akcesoria dodatkowe, drzwi nietypowe, obniżki – patrz str. 62 i 63 (na końcu katalogu)

## Ceny netto kompletu obejmują:


skrzydło o wymiarach standardowych  
przeszklenie  
futrynę stalową w kolorze skrzydła  
dwa zamki z wkładkami  
szyldy  
bolce antywyważeniowe  
zawiasy  
próg

Kup taniej o **70 zł** rezygnując z zamka dodat.  
Kup taniej o **25 zł** rezygnując z progu  
Kup taniej o **10 zł** rezygnując z kasetonu regulacyjnego  
patrz str. 62

StS Eko Plus	1391,87
St	1683,74
St(StR)	2011,38
AS3W	1801,63
AS3	2092,68



St	1718,70
St(StR)	2046,34
AS3W	1836,59
AS3	2127,64



St	1837,40
St(StR)	2164,23
AS3W	1954,47
AS3	2245,53






St	1886,18
St(StR)	2213,01
AS3W	2003,25
AS3	2294,31



## AKCESORIA W CENIE KOMPLETU


### Kolory

Dla drzwi:  
St, St(StR),  
AS3W, AS3,

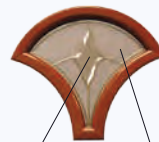


antracyt

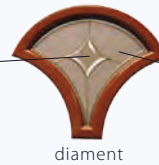
Dla drzwi:  
StS EkoPlus



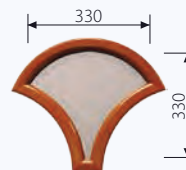
### Przeszklenia z ramką w okleinie



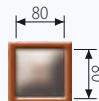
grube szkło przezroczyste



tło brąz struktura



refleks brąz, mat, przezroczyste



wypukła z refleksem brązowym



refleks brąz / mat / przezroczyste

39



refleks brąz / mat / przezroczyste

### Szyldy

Dla drzwi:  
St, St(StR), AS3W



SPECIAL



SPECIAL GAŁKA



ALTO


ATOS

Dla drzwi:  
StS EkoPlus




DIVA

Dla drzwi:  
AS3



OWAL  
(odpor. na wł. kl. -4-)



PREMIUM PLUS  
(odpor. na wł. kl. -4-)

### Progi

Dla wszystkich typów drzwi



stalowy gładki  
w kol. futryny



INOX gładki



INOX tłoczony



skośny stalowy  
w kol. futryny



skośny INOX  
gładki



drewniany  
gładki



**Kup taniej !**

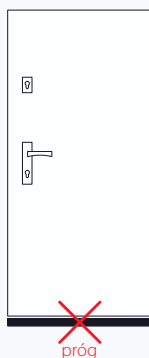
Tylko dla drzwi:  
St, St(StR), AS3W, AS3, A02E, A02CE



Istnieje możliwość zamówienia drzwi bez zamka dodatkowego (górnego) obniżając ich cenę (dot. wyłącznie powyższych typów drzwi).

*Oszczędzasz 70,00 zł netto*

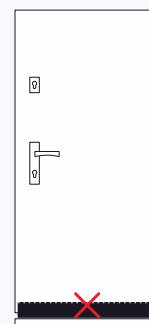
Dla wszystkich typów drzwi.



Istnieje możliwość zamówienia drzwi bez progu obniżając ich cenę (dot. wszystkich typów drzwi).

*Oszczędzasz 25,00 zł netto*

Tylko dla drzwi:  
AS3W, AS3, A02E, A02CE




Istnieje możliwość zamówienia drzwi bez kasetonu regulującego wys. drzwi obniżając ich cenę (dot. wyłącznie powyższych typów drzwi).

*Oszczędzasz 10,00 zł netto*

**Dodatkowe szyldy**  
(klamko/klamka oraz klamko/gałka)

Dla drzwi:  
St, St(StR), A02E



**ROZETA**  
(odpor. na wł. kl. -4-)

*Dopłata netto 221,95 zł*

Dla drzwi:  
St(StR)



**OWAL**  
(odpor. na wł. kl. -4-)


*Dopłata netto 221,95 zł*

Dla drzwi:  
St, St(StR), StS Eko, StS EkoPlus, AS3W, A02E



**PREMIUM**  
(odpor. na wł. kl. -4-)

*Dopłata netto 221,95 zł*



**ROZETA**  
(odpor. na wł. kl. -4-)

*Dopłata netto 286,18 zł*



**OWAL**  
(odpor. na wł. kl. -4-)

*Dopłata netto 286,18 zł*



**PREMIUM**  
(odpor. na wł. kl. -4-)

*Dopłata netto 286,18 zł*

Dla drzwi:  
A02CE



**ROZETA**  
(odpor. na wł. kl. -4-)

*Dopłata netto 189,43 zł*

Dla drzwi:  
A02CE, AS3



**OWAL**  
(odpor. na wł. kl. -4-)

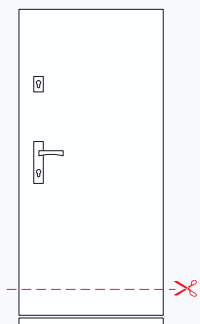
*Dopłata netto 189,43 zł*



**PREMIUM**  
(odpor. na wł. kl. -4-)

*Dopłata netto 189,43 zł*

Nietypowa wysokość



Dla drzwi: St, St(StR)
$H_5$
201 cm
200 cm
199 cm
198 cm
197 cm
196 cm
Dopłata netto 26,02 zł
* inna w zakresie $H_5 = (92 \div 242)$ cm Dopłata ok. 45%

Dla drzwi: AS3W, AS3
* w zakresie $H_5 = (91 \div 241)$ cm Dopłata ok. 45%

Dla drzwi: AO2E, AO2CE
* w zakresie $H_5 = (171 \div 231)$ cm Dopłata ok. 45%

Nietypowa szerokość

Dla drzwi: St, St(StR)
$S_p = 100$ cm. Dopłata 30%
Inna w zakresie $S_p = (40 \div 110)$ cm. Dopłata ok. 45%

Dla drzwi: AS3W, AS3
$S_p = 100$ cm. Dopłata 30%
Inna w zakresie $S_p = (40 \div 108)$ cm. Dopłata ok. 45%

Dla drzwi: AO2E, AO2CE
$S_p = 100$ cm. Dopłata 30%
Inna w zakresie $S_p = (70 \div 105)$ cm. Dopłata ok. 45%

Pochwyty

Dla drzwi:  
St, St(StR), AS3W, AS3




Pochwyty + okucia (zew. zaślepka, wew. klamka) Dopłata netto 480,49 zł

\* możliwość zamówienia pochwyty długiego 140 cm lub krótkiego 60 cm.

\* ze względu na łatwość otwierania drzwi od zewnątrz np. dla dzieci, sugerujemy zestawienie: Pochwyty + okucia (zew. gałka, wew. klamka)

Dodatkowy rygiel 3-bolcowy

Dla drzwi:  
AS3



Dopłata netto 77,24 zł

Pręt ozdobny VIP


Dla drzwi:  
St, St(StR), StS EkoPlus, AS3W, AS3



Dopłata netto 165,85 zł/1szt  
\* dotyczy wzorów od 51 do 59 oraz wzorów od 71 do 76

Nasadki maskujące na zawiasy

Dla drzwi:  
St, St(StR)



Dopłata netto 30,08 zł/3sztuki

Pozostałe akcesoria dodatkowe

	dopłata netto
1. Próg stalowy INOX dla drzwi dwuskrzydłowych	152,03 zł
2. Wkładka antywłamaniowa kl. -C- (dla wszystkich typów drzwi)	135,00 zł
3. System 1 klucza z dwoma wkładkami kl. -A- (dla wszystkich typów drzwi)	125,00 zł
4. System 1 klucza z dwoma wkładkami kl. -C- (dla wszystkich typów drzwi)	160,98 zł
5. Zawias sprężynowy (dla drzwi typu: AO2E, AO2CE, AS3W, AS3)	69,92 zł
6. Elektrozaczepek z przystosowaniem ościeżnicy (dla drzwi typu: St, St (StR), AS3W, AS3)	199,19 zł
7. Elektrozaczepek rewersyjny z przystosowaniem ościeżnicy (dla drzwi typu: St, St (StR), AS3W, AS3)	250,41 zł
8. Elektrozaczepek ognioodporny z przystosowaniem ościeżnicy (dla drzwi typu: AO2E, AO2CE)	1200,00 zł
9. Przystosowanie ościeżnicy pod dowolny elektrozaczepek	wg. indywidualnej wyceny
10. Wizjer panoramiczny p. poź. (dla drzwi typu: AO2E, AO2CE)	67,48 zł
11. Samozamykacz + wzmocnienie (dla drzwi: St, St (StR), AS3W, AS3, AO2E, AO2CE)	225,20 zł
12. Samozamykacz z blokadą + wzmocnienie (dla drzwi: St, St (StR), AS3W, AS3, AO2E, AO2CE)	275,61 zł
13. Wzmocnienie bez samozamykacza	60,16 zł
14. Czujnik kontaktronowy (dla drzwi typu: St, St (StR), AS3W, AS3)	120,33 zł
15. Malowanie wg. palety RAL skrzydła z futryną (dla wszystkich typów drzwi)	780,49 zł
16. Różne wykończenie skrzydła po obu stronach tj. kolorów, wzorów (dla drzwi: St, St (StR), AS3W, AS3, AO2E, AO2CE)	70,73 zł
17. Drugi panel ozdobny w drzwiach Elite – FORNIR GŁADKI [dot. tylko St, St (StR)]	938,21 zł
18. Drugi panel ozdobny w drzwiach Elite – FORNIR INTARSJE [dot. tylko St, St (StR)]	1027,64 zł
19. Drugi panel ozdobny w drzwiach Elite – FORNIR FREZOWANY [dot. tylko St, St (StR)]	1279,67 zł
20. Inne nietypowe zamówienia (dla drzwi: St, St (StR), AS3W, AS3, AO2E, AO2CE)	wg. indywidualnej wyceny



Wychodząc naprzeciw Państwa oczekiwaniom, proponujemy „SYSTEM JEDNEGO KLUCZA”, który umożliwi Państwu szybsze i łatwiejsze otwieranie obydwu zamków za pomocą jednego klucza.



JUWENT Sp.z o.o. 08-500 Ryki, ul. Budowlana 3  
tel.: +48 81 86 52 742, +48 81 86 53 922  
+48 81 86 54 922, fax +48 81 86 51 666  
e-mail: info@juwent.pl · export@juwent.pl  
www.juwent.pl



Wyróżnienie  
„Targi Mieszaniowe”  
Gdynia 2009



Wyróżnienie  
pisma MURATOR  
„Dom Modelowy”  
Warszawa 2005



Platynowa Kielnia  
Targi „INTERBUD”  
Łódź 2006



Złota Kielnia  
Targi „BUDMA”  
Poznań 2005



Wyróżnienie  
Targi „TARGBUD'96”  
Katowice 1996



I nagroda  
Targi „BUD-EXPO”  
Białystok 1995



Wyróżnienie  
Targi „GARDA”  
Warszawa 1995



Wyróżnienie  
Targi „Nad Sanem”  
1995



Wyróżnienie  
Targi Szczecińskich  
1995



Wyróżnienie  
Targi „Tardom”  
Wrocław 1995